

1. Unieke identificatiecode van het producttype:	CR60
2. Beoogd(e) gebruik(en):	Ronde brandklep voor gebruik ter hoogte van een scheidingsconstructie voor het behouden van brandcompartimentering in HVAC-systemen.
3. Fabrikant:	Rf-Technologies NV, Lange Ambachtstraat 40, B-9860 Oosterzele
4. Systeem voor de beoordeling en verificatie van de prestatiebestendigheid:	Systeem 1
5. Geharmoniseerde norm / Europees beoordelingsdocument; aangemelde instantie(s) / Europese technische beoordeling, technische beoordelingsinstantie, aangemelde instantie(s); certificaat van prestatiebestendigheid:	EN 15650:2010, BCCA met identificatienummer 0749; BCCA-0749-CPR-BC1-606-0464-15650.02-2517
6. Aangegeven prestatie(s) volgens EN 15650:2010	(Brandweerstand volgens EN 1366-2 en classificatie volgens EN 13501-3)

Essentiële kenmerken				Prestaties	
Gamma	Wandtype	Wand	Afdichting	Installatie	Classificatie
Ø 100-125-150-160-180-200-250-300-315 mm	Massieve wand	Cellenbeton ≥ 100 mm	Mortel / Gips	1	EI 90 (v _e i ↔ o) S - (500 Pa)
			Gecoate steenwol + coating ≥ 140 kg/m ³	1	EI 90 (v _e i ↔ o) S - (300 Pa)
			Gecoate steenwol Mulcol Multimastic FB1 + coating	1	EI 60 (v _e i ↔ o) S - (300 Pa)
			Gegalvaniseerd kanaal + gecoate steenwol ≥ 150 kg/m ³ 1x60 mm	2	EI 60 (v _e i ↔ o) S - (300 Pa)
			Gegalvaniseerd kanaal + gecoate steenwol ≥ 140 kg/m ³ 2x50 mm	2	EI 90 (v _e i ↔ o) S - (300 Pa)
			Gegalvaniseerd kanaal + gecoate steenwol ≥ 140 kg/m ³ 2x50 mm + mortel	2	EI 90 (v _e i ↔ o) S - (300 Pa)
			Gegalvaniseerd kanaal + GEOFLAM® F 45 mm + mortel	2	EI 90 (v _e i ↔ o) S - (500 Pa)
			Gegalvaniseerd kanaal + GEOFLAM® Light 35 mm + mortel	2	EI 90 (v _e i ↔ o) S - (500 Pa)
			Massieve vloer	Cellenbeton ≥ 150 mm Cellenbeton ≥ 100 mm	Gecoate steenwol + coating ≥ 140 kg/m ³
	Mortel	3			EI 90 (h _o i ↔ o) S - (500 Pa)
	Flexibele wand	Metal stud gipsplatenwand Type A (EN 520) ≥ 100 mm			Gips
			Gecoate steenwol + coating ≥ 140 kg/m ³	1	EI 60 (v _e i ↔ o) S - (300 Pa)
			Gegalvaniseerd kanaal + gecoate steenwol ≥ 150 kg/m ³ 1x60 mm	2	EI 60 (v _e i ↔ o) S - (300 Pa)
		Metal stud gipsplatenwand Type F (EN 520) ≥ 100 mm	Gegalvaniseerd kanaal + gecoate steenwol ≥ 140 kg/m ³ 2x50 mm	2	EI 60 (v _e i ↔ o) S - (300 Pa)
			Gips	1	EI 90 (v _e i ↔ o) S - (500 Pa)
			Gecoate steenwol + coating ≥ 140 kg/m ³	1	EI 90 (v _e i ↔ o) S - (300 Pa)
	Gipsblokken ≥ 70 mm	Metal stud gipsplatenwand Type A (EN 520) ≥ 100 mm	Gecoate steenwol Mulcol Multimastic FB1 + coating	1	EI 60 (v _e i ↔ o) S - (300 Pa)
			Gegalvaniseerd kanaal + gecoate steenwol ≥ 140 kg/m ³ 2x50 mm	2	EI 90 (v _e i ↔ o) S - (300 Pa)
Blokkenlijm			1	EI 90 (v _e i ↔ o) S - (500 Pa)	
Ø 100-125-150-160-180-200-250 mm	Flexibele wand	Metal stud gipsplatenwand Type A (EN 520) ≥ 100 mm	Steenwol ≥ 40 kg/m ³ + afdekplaten	1	EI 60 (v _e i ↔ o) S - (500 Pa)
CR60-15 Ø 100-125-160-200-250-315 mm	Massieve wand	Cellenbeton ≥ 100 mm	Niet van toepassing	4	EI 60 (v _e i ↔ o) S - (500 Pa)
			Massieve vloer	Cellenbeton ≥ 100 mm	Niet van toepassing
	Niet van toepassing	4			EI 90 (h _o i → o) S - (500 Pa)
	Niet van toepassing	4			EI 60 (v _e i ↔ o) S - (500 Pa)
	Flexibele wand	Metal stud gipsplatenwand Type A (EN 520) ≥ 100 - ≤ 125 mm	Niet van toepassing	4	EI 60 (v _e i ↔ o) S - (500 Pa)
Asymmetrische flexibele wand (kanaalwand)	Metal stud gipsplatenwand Type F (EN 520) ≥ 80 mm	Niet van toepassing	4	EI 60 (v _e i ↔ o) S - (500 Pa)	

1	Installatiemethode: ingebouwd, 0-360°. Minimum afstand toegestaan met as tot 45°.	2	Installatiemethode: montage op afstand, 0/180°. Minimum afstand toegestaan.	3	Installatiemethode: ingebouwd, 0-360°. Minimum afstand toegestaan.
4	Installatiemethode: opbouw, 0/180° (500 Pa), 0-360° (300 Pa). Minimum afstand toegestaan met as tot 45°.				

Nominale activeringscondities/gevoeligheid:	Geslaagd
Reactievertraging (reactietijd): sluitingstijd	Geslaagd
Operationele betrouwbaarheid: cyclische bewegingen	MFUS - 50 cycli; MMAG - 300 cycli; B(L)F(T) - 10000 cycli; BFL(T) - 10000 cycli; ONE - 10000 cycli; ONE-X - 10000 cycli; UNIQ - 10000 cycli
Duurzaamheid van de reactievertraging:	Geslaagd
Duurzaamheid van operationele betrouwbaarheid:	Geslaagd
Bescherming tegen corrosie volgens EN 60068-2-52	Geslaagd
Luchtdichtheid (lekkage over tunnel) volgens EN 1751:	≥ klasse C

De prestaties van het hierboven omschreven product zijn conform de aangegeven prestaties. Deze prestatieverklaring wordt in overeenstemming met Verordening (EU) nr. 305/2011 onder de exclusieve verantwoordelijkheid van de hierboven vermelde fabrikant verstrekt.

Ondertekend voor en namens de fabrikant door:
Mathieu Steenland, Technical Manager

Oosterzele, 01/2021

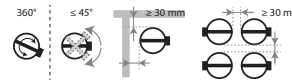
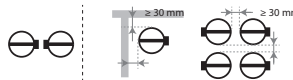
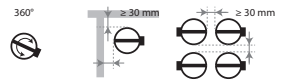



DÉCLARATION DES PERFORMANCES

GE_DoP_Rf-t_C9_FR ■ J-01/2021

1. Code d'identification unique du produit type	CR60
2. Usage(s) prévu(s):	Clapet coupe-feu circulaire pour utilisation aux traversées de parois par les systèmes de chauffage, ventilation et conditionnement d'air (CVCA) pour maintenir le compartimentage en cas d'incendie.
3. Fabricant:	Rf-Technologies NV, Lange Ambachtstraat 40, B-9860 Oosterzele
4. Système(s) d'évaluation et de vérification de la constance des performances:	Système 1
5. Norme harmonisée / Document d'évaluation européen; organisme(s) notifié(s) / évaluation technique européenne, organisme d'évaluation technique, organisme(s) notifié(s); certificat de constance des performances:	EN 15650:2010, BCCA avec le numéro d'identification 0749; BCCA-0749-CPR-BC1-606-0464-15650.02-2517
6. Performances déclarées selon EN 15650:2010	(Résistance au feu selon EN 1366-2 et classements selon EN 13501-3)

Caractéristiques essentielles				Performances			
Gamme	Type de paroi	Paroi	Scellement	Inst. Classement			
Ø 100-125-150-160-180-200-250-300-315 mm	Paroi massive	Béton cellulaire ≥ 100 mm	Mortier / Plâtre	1 El 90 (v _e i ↔ o) S - (500 Pa)			
			Panneaux de laine de roche + enduit ≥ 140 kg/m ³	1 El 90 (v _e i ↔ o) S - (300 Pa)			
			Panneaux de laine de roche Mulcol Multimastic FB1 + enduit	1 El 60 (v _e i ↔ o) S - (300 Pa)			
			Conduit galvanisé + panneaux de laine de roche + enduit ≥ 150 kg/m ³ 1x60 mm	2 El 60 (v _e i ↔ o) S - (300 Pa)			
			Conduit galvanisé + panneaux de laine de roche + enduit ≥ 140 kg/m ³ 2x50 mm	2 El 90 (v _e i ↔ o) S - (300 Pa)			
			Conduit galvanisé + panneaux de laine de roche + enduit ≥ 140 kg/m ³ 2x50 mm + mortier	2 El 90 (v _e i ↔ o) S - (300 Pa)			
			Conduit galvanisé + GEOFLAM® F 45 mm + mortier	2 El 90 (v _e i ↔ o) S - (500 Pa)			
			Conduit galvanisé + GEOFLAM® Light 35 mm + mortier	2 El 90 (v _e i ↔ o) S - (500 Pa)			
			Dalle massive	Béton cellulaire ≥ 150 mm	Panneaux de laine de roche + enduit ≥ 140 kg/m ³	3 El 90 (h _e i ↔ o) S - (300 Pa)	
					Béton cellulaire ≥ 100 mm	Mortier	3 El 90 (h _e i ↔ o) S - (500 Pa)
				Paroi flexible	Ossature métallique et plaques de plâtre Type A (EN 520) ≥ 100 mm	Plâtre	1 El 60 (v _e i ↔ o) S - (500 Pa)
						Panneaux de laine de roche + enduit ≥ 140 kg/m ³	1 El 60 (v _e i ↔ o) S - (300 Pa)
						Conduit galvanisé + panneaux de laine de roche + enduit ≥ 150 kg/m ³ 1x60 mm	2 El 60 (v _e i ↔ o) S - (300 Pa)
						Conduit galvanisé + panneaux de laine de roche + enduit ≥ 140 kg/m ³ 2x50 mm	2 El 60 (v _e i ↔ o) S - (300 Pa)
Ossature métallique et plaques de plâtre Type F (EN 520) ≥ 100 mm	Plâtre	1 El 90 (v _e i ↔ o) S - (500 Pa)					
		Panneaux de laine de roche + enduit ≥ 140 kg/m ³	1 El 90 (v _e i ↔ o) S - (300 Pa)				
		Panneaux de laine de roche Mulcol Multimastic FB1 + enduit	1 El 60 (v _e i ↔ o) S - (300 Pa)				
		Conduit galvanisé + panneaux de laine de roche + enduit ≥ 140 kg/m ³ 2x50 mm	2 El 90 (v _e i ↔ o) S - (300 Pa)				
Carreaux de plâtre ≥ 70 mm	Colle carreaux de plâtre	1 El 90 (v _e i ↔ o) S - (500 Pa)					
		1 El 90 (v _e i ↔ o) S - (500 Pa)					
Ø 100-125-150-160-180-200-250 mm	Paroi flexible	Ossature métallique et plaques de plâtre Type A (EN 520) ≥ 100 mm	Laine de roche ≥ 40 kg/m ³ + talons	1 El 60 (v _e i ↔ o) S - (500 Pa)			
CR60-1S Ø 100-125-160-200-250-315 mm	Paroi massive	Béton cellulaire ≥ 100 mm	Sans scellement	4 El 60 (v _e i ↔ o) S - (500 Pa)			
			Sans scellement	4 El 60 (h _e i ↔ o) S - (500 Pa)			
	Dalle massive	Béton cellulaire ≥ 100 mm	Sans scellement	4 El 90 (h _e i → o) S - (500 Pa)			
			Sans scellement	4 El 60 (v _e i ↔ o) S - (500 Pa)			
Paroi flexible	Ossature métallique et plaques de plâtre Type A (EN 520) ≥ 100 - ≤ 125 mm	Sans scellement	4 El 60 (v _e i ↔ o) S - (500 Pa)				
Gaine technique (contre-cloison)	Ossature métallique et plaques de plâtre Type F (EN 520) ≥ 80 mm	Sans scellement	4 El 60 (v _e i ↔ o) S - (500 Pa)				

1	Type de pose : encastré, 0-360°. Distances minimales autorisées avec axe jusqu'à 45°. 	2	Type de pose : pose déportée, 0/180°. Distances minimales autorisées. 	3	Type de pose : encastré, 0-360°. Distances minimales autorisées. 
4	Type de pose : en applique, 0/180° (500 Pa), 0-360° (300 Pa). Distances minimales autorisées avec axe jusqu'à 45°. 				

Conditions/sensibilité nominales d'activation :	Conforme
Délai de réponse (temps de réponse) : temps de fermeture	Conforme
Fiabilité opérationnelle : cyclage	MFUS - 50 cycles; MMAG - 300 cycles; B(L)F(T) - 10000 cycles; BFL(T) - 10000 cycles; ONE - 10000 cycles; ONE-X - 10000 cycles; UNIQ - 10000 cycles
Durabilité du délai de réponse :	Conforme
Durabilité de la fiabilité opérationnelle :	Conforme
Protection contre la corrosion selon EN 60068-2-52:	Conforme
Débit de fuite du tunnel du clapet selon EN 1751:	≥ classe C

Les performances du produit identifié ci-dessus sont conformes aux performances déclarées. Conformément au règlement (UE) no 305/2011, la présente déclaration des performances est établie sous la seule responsabilité du fabricant mentionné ci-dessus.

Signé pour le fabricant et en son nom par:
Mathieu Steenland, Technical Manager




Oosterzele, 01/2021

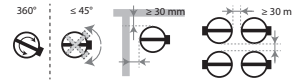
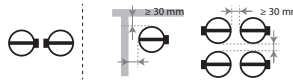
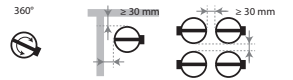

Norme harmonisée
EN 15650:2010

DECLARATION OF PERFORMANCE

GE_DoP_Rf-t_C9_EN ■ J-01/2021

1. Unique identification code of the product-type:	CR60
2. Intended use/es:	Circular fire damper to be used in conjunction with partitions to maintain fire compartments in heating, ventilating and air conditioning installations.
3. Manufacturer:	RF-Technologies NV, Lange Ambachtstraat 40, B-9860 Oosterzele
4. System/s of AVCP:	System 1
5. Harmonised standard / European Assessment Document; notified body / European Technical Assessment, Technical Assessment Body, notified body; certificate of constancy of performance:	EN 15650:2010, BCCA with identification number 0749; BCCA-0749-CPR-BC1-606-0464-15650.02-2517
6. Declared performance according to EN 15650:2010	(Fire resistance according to EN 1366-2 and classifications according to EN 13501-3)

Essential characteristics				Performance	
Range	Wall type	Wall	Sealing	Installation	Classification
Ø 100-125-150-160-180-200-250-300-315 mm	Rigid wall	Aerated concrete ≥ 100 mm	Mortar / Gypsum	1	EI 90 (v _e i ↔ o) S - (500 Pa)
			Stone wool + coating ≥ 140 kg/m ³	1	EI 90 (v _e i ↔ o) S - (300 Pa)
			Stone wool Mulcol Multimastic FB1 + coating	1	EI 60 (v _e i ↔ o) S - (300 Pa)
			Galvanised duct + stone wool + coating ≥ 150 kg/m ³ 1x60 mm	2	EI 60 (v _e i ↔ o) S - (300 Pa)
			Galvanised duct + stone wool + coating ≥ 140 kg/m ³ 2x50 mm	2	EI 90 (v _e i ↔ o) S - (300 Pa)
			Galvanised duct + stone wool + coating ≥ 140 kg/m ³ 2x50 mm + mortar	2	EI 90 (v _e i ↔ o) S - (300 Pa)
			Galvanised duct + GEOFLAM® F 45 mm + mortar	2	EI 90 (v _e i ↔ o) S - (500 Pa)
			Galvanised duct + GEOFLAM® Light 35 mm + mortar	2	EI 90 (v _e i ↔ o) S - (500 Pa)
	Rigid floor	Aerated concrete ≥ 150 mm Aerated concrete ≥ 100 mm	Stone wool + coating ≥ 140 kg/m ³	3	EI 90 (h _o i ↔ o) S - (300 Pa)
			Mortar	3	EI 90 (h _o i ↔ o) S - (500 Pa)
	Flexible wall	Metal studs gypsum plasterboard Type A (EN 520) ≥ 100 mm	Gypsum	1	EI 60 (v _e i ↔ o) S - (500 Pa)
			Stone wool + coating ≥ 140 kg/m ³	1	EI 60 (v _e i ↔ o) S - (300 Pa)
			Galvanised duct + stone wool + coating ≥ 150 kg/m ³ 1x60 mm	2	EI 60 (v _e i ↔ o) S - (300 Pa)
			Galvanised duct + stone wool + coating ≥ 140 kg/m ³ 2x50 mm	2	EI 60 (v _e i ↔ o) S - (300 Pa)
Gypsum			1	EI 90 (v _e i ↔ o) S - (500 Pa)	
Metal studs gypsum plasterboard Type F (EN 520) ≥ 100 mm		Stone wool + coating ≥ 140 kg/m ³	1	EI 90 (v _e i ↔ o) S - (300 Pa)	
		Stone wool Mulcol Multimastic FB1 + coating	1	EI 60 (v _e i ↔ o) S - (300 Pa)	
		Galvanised duct + stone wool + coating ≥ 140 kg/m ³ 2x50 mm	2	EI 90 (v _e i ↔ o) S - (300 Pa)	
		Block glue	1	EI 90 (v _e i ↔ o) S - (500 Pa)	
		Gypsum blocks ≥ 70 mm	1	EI 90 (v _e i ↔ o) S - (500 Pa)	
Ø 100-125-150-160-180-200-250 mm	Flexible wall	Metal studs gypsum plasterboard Type A (EN 520) ≥ 100 mm	Stone wool ≥ 40 kg/m ³ + cover plates	1	EI 60 (v _e i ↔ o) S - (500 Pa)
CR60-15 Ø 100-125-160-200-250-315 mm	Rigid wall	Aerated concrete ≥ 100 mm	Not applicable	4	EI 60 (v _e i ↔ o) S - (500 Pa)
	Rigid floor	Aerated concrete ≥ 100 mm	Not applicable	4	EI 60 (h _o i ↔ o) S - (500 Pa)
			Not applicable	4	EI 90 (h _o i → o) S - (500 Pa)
	Flexible wall	Metal studs gypsum plasterboard Type A (EN 520) ≥ 100 - ≤ 125 mm	Not applicable	4	EI 60 (v _e i ↔ o) S - (500 Pa)
	Asymmetrical flexible wall (shaft wall)	Metal studs gypsum plasterboard Type F (EN 520) ≥ 80 mm	Not applicable	4	EI 60 (v _e i ↔ o) S - (500 Pa)

1	Type of installation: built-in, 0-360°. Minimal distances authorised with axis till 45°. 	2	Type of installation: remote from the wall, 0/180°. Minimal distances authorised. 	3	Type of installation: built-in, 0-360°. Minimal distances authorised. 
4	Type of installation: surface-mounted, 0/180° (500 Pa), 0-360° (300 Pa). Minimal distances authorised with axis till 45°. 				

Nominal activation conditions/sensitivity:	Pass
Response delay (response time): closure time	Pass
Operational reliability: cycling	MFUS - 50 cycles; MMAG - 300 cycles; B(L)F(T) - 10000 cycles; BFL(T) - 10000 cycles; ONE - 10000 cycles; ONE-X - 10000 cycles; UNIQ - 10000 cycles
Durability of response delay:	Pass
Durability of operational reliability:	Pass
Protection against corrosion according to EN 60068-2-52:	Pass
Damper casing leakage according to EN 1751:	≥ class C

The performance of the product identified above is in conformity with the set of declared performance/s. This declaration of performance is issued, in accordance with Regulation (EU) No 305/2011, under the sole responsibility of the manufacturer identified above.

Signed for and on behalf of the manufacturer by:
Mathieu Steenland, Technical Manager



Oosterzele, 01/2021



Harmonised standard
EN 15650:2010

ДЕКЛАРАЦИЯ ЗА ЕКСПЛОАТАЦИОННИ ПОКАЗАТЕЛИ

CE_DoP_Rf-t_C9_BG ■ J-01/2021

1. Уникален идентификационен код на типа продукт:	CR60
2. Предвидена употреба/употребя:	Кръглата пожаропреградна клапа следва да се използва в съчетание с преградите, за да поддържа противопожарните отделения в отоплителни, вентилационни и климатизационни инсталации.
3. Производител:	Rf-Technologies NV, Lange Ambachtstraat 40, B-9860 Oosterzele
4. Система/системи за оценяване и проверка на постоянството на експлоатационните показатели:	Система 1
5. Хармонизиран стандарт / Европейски документ за оценяване; Нотифициран орган / Европейска техническа оценка, Орган за техническа оценка, Нотифициран орган; сертификат за постоянството на експлоатационните показатели:	EN 15650:2010, BCCA с идентификационен номер 0749; BCCA-0749-CPR-BC1-606-0464-15650-02-2517
6. Деклариран експлоатационни показатели в съответствие с EN 15650:2010	(Огнеустойчивост в съответствие с EN 1366-2 и класификации в съответствие с EN 13501-3)

Основни характеристики				Работа						
Диапазон	Вид стена	Стена	Уплътнение	монтаж	Класификация					
Ø 100-125-150-160-180-200-250-300-315 mm	Масивна стена	Газобетон ≥ 100 mm	Хоросан / Гипс	1	EI 90 (v _e i ↔ o) S - (500 Pa)					
			каменна вата + покритие ≥ 140 kg/m ³	1	EI 90 (v _e i ↔ o) S - (300 Pa)					
			каменна вата Mulcol Multimastic FB1 + покритие	1	EI 60 (v _e i ↔ o) S - (300 Pa)					
			поцинкована тръба + каменна вата + покритие ≥ 150 kg/m ³ 1x60 mm	2	EI 60 (v _e i ↔ o) S - (300 Pa)					
			поцинкована тръба + каменна вата + покритие ≥ 140 kg/m ³ 2x50 mm	2	EI 90 (v _e i ↔ o) S - (300 Pa)					
			поцинкована тръба + каменна вата + покритие ≥ 140 kg/m ³ 2x50 mm + хоросан	2	EI 90 (v _e i ↔ o) S - (300 Pa)					
			поцинкована тръба + GEOFLAM® F 45 mm + хоросан	2	EI 90 (v _e i ↔ o) S - (500 Pa)					
			поцинкована тръба + GEOFLAM® Light 35 mm + хоросан	2	EI 90 (v _e i ↔ o) S - (500 Pa)					
			каменна вата + покритие ≥ 140 kg/m ³	3	EI 90 (h _o i ↔ o) S - (300 Pa)					
			Хоросан	3	EI 90 (h _o i ↔ o) S - (500 Pa)					
			Гипс	1	EI 60 (v _e i ↔ o) S - (500 Pa)					
			каменна вата + покритие ≥ 140 kg/m ³	1	EI 60 (v _e i ↔ o) S - (300 Pa)					
			поцинкована тръба + каменна вата + покритие ≥ 150 kg/m ³ 1x60 mm	2	EI 60 (v _e i ↔ o) S - (300 Pa)					
			поцинкована тръба + каменна вата + покритие ≥ 140 kg/m ³ 2x50 mm	2	EI 60 (v _e i ↔ o) S - (300 Pa)					
Ø 100-125-150-160-180-200-250 mm	Стена - сухо строителство	Гипсокартон с метални болтове A (EN 520) ≥ 100 mm	Гипс	1	EI 90 (v _e i ↔ o) S - (500 Pa)					
			каменна вата + покритие ≥ 140 kg/m ³	1	EI 90 (v _e i ↔ o) S - (300 Pa)					
			поцинкована тръба + каменна вата + покритие ≥ 150 kg/m ³ 1x60 mm	2	EI 60 (v _e i ↔ o) S - (300 Pa)					
			поцинкована тръба + каменна вата + покритие ≥ 140 kg/m ³ 2x50 mm	2	EI 60 (v _e i ↔ o) S - (300 Pa)					
			Гипсокартон с метални болтове F (EN 520) ≥ 100 mm	1	EI 90 (v _e i ↔ o) S - (500 Pa)					
			каменна вата + покритие ≥ 140 kg/m ³	1	EI 90 (v _e i ↔ o) S - (300 Pa)					
			каменна вата Mulcol Multimastic FB1 + покритие	1	EI 60 (v _e i ↔ o) S - (300 Pa)					
			поцинкована тръба + каменна вата + покритие ≥ 140 kg/m ³ 2x50 mm	2	EI 90 (v _e i ↔ o) S - (300 Pa)					
			Газобетонени блокчета ≥ 70 mm	1	EI 90 (v _e i ↔ o) S - (500 Pa)					
			Лепило	1	EI 90 (v _e i ↔ o) S - (500 Pa)					
			каменна вата ≥ 40 kg/m ³ + покривачи пластини	1	EI 60 (v _e i ↔ o) S - (500 Pa)					
			CR60-15 Ø 100-125-160-200-250-315 mm	Масивна стена	Газобетон ≥ 100 mm	Неприложимо (N/A)	4	EI 60 (v _e i ↔ o) S - (500 Pa)		
						Масивен под	Газобетон ≥ 100 mm	Неприложимо (N/A)	4	EI 60 (h _o i ↔ o) S - (500 Pa)
								Неприложимо (N/A)	4	EI 90 (h _o i → o) S - (500 Pa)
Неприложимо (N/A)	4	EI 60 (v _e i ↔ o) S - (500 Pa)								
Неприложимо (N/A)	4	EI 60 (v _e i ↔ o) S - (500 Pa)								
Неприложимо (N/A)	4	EI 60 (v _e i ↔ o) S - (500 Pa)								
Стена - сухо строителство	Гипсокартон с метални болтове A (EN 520) ≥ 100 - ≤ 125 mm	Неприложимо (N/A)	4	EI 60 (v _e i ↔ o) S - (500 Pa)						
Асиметрична светлина вал-стена	Гипсокартон с метални болтове F (EN 520) ≥ 80 mm	Неприложимо (N/A)	4	EI 60 (v _e i ↔ o) S - (500 Pa)						

1	Тип инсталация: вградена, 0-360°. Минимални разстояния, разрешени с ос до 45°.		2	Вид монтаж: дистанционен монтаж, 0/180°. Минимални разстояния, разрешени.		3	Тип инсталация: вградена, 0-360°. Минимални разстояния разрешени.	
4	Вид монтаж: върху повърхност, 0/180° (500 Pa), 0-360° (300 Pa). Минимални разстояния, разрешени с ос до 45°.							

Номинал за активиране/чувствителност:	Отговаря
Забавяне на реакцията (време за реакция) в: време за затваряне	Отговаря
Надеждност на работата в: цикличност	MFUS - 50 цикъла; MMAG - 300 цикъла; B(L)F(T) - 10000 цикъла; BFL(T) - 10000 цикъла; ONE - 10000 цикъла; ONE-X - 10000 цикъла; UNIQ - 10000 цикъла
Издръжливост на забавянето на реакцията в:	Отговаря
Издръжливост на надеждността:	Отговаря
Защита против корозия в съответствие с EN 60068-2-52:	Отговаря
Утечка на корпуса на клапата в съответствие с EN 1751:	≥ клас C

Експлоатационните показатели на продукта, посочени по-горе, са в съответствие с декларираните експлоатационни показатели. Настоящата декларация за експлоатационни показатели се издава в съответствие с Регламент (ЕС) № 305/2011, като отговорността за нея се носи изцяло от посочения по-горе производител.

Подписано за и от името на производителя от:
Mathieu Steenland, Technical Manager

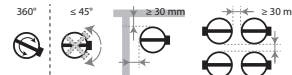
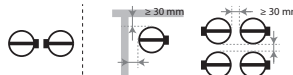
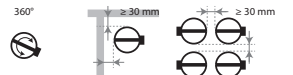

Oosterzele, 01/2021



Хармонизиран стандарт
EN 15650:2010

1. Código de identificación única del producto tipo:	CR60
2. Usos previstos:	Compuerta cortafuegos circular para utilizarse en tabiques divisorios para la compartimentación en sectores de incendio en instalaciones de calefacción, ventilación y aire acondicionado.
3. Fabricante:	Rf-Technologies NV, Lange Ambachtstraat 40, B-9860 Oosterzele
4. Sistemas de evaluación y verificación de la constancia de las prestaciones (EVCP):	Sistema 1
5. Norma armonizada / Documento de evaluación europeo; organismos notificados / evaluación técnica europea, organismo de evaluación técnica, organismos notificados; certificado de constancia de prestación:	EN 15650:2010, BCCA con el número de identificación 0749; BCCA-0749-CPR-BC1-606-0464-15650.02-2517
6. Prestaciones declaradas de conformidad con EN 15650:2010	(Resistencia al fuego de conformidad con EN 1366-2 y clasificaciones de conformidad con EN 13501-3)

Características esenciales				Prestaciones	
Rango	Tipo pared	Pared	Calafateado	Montaje	Clasificación
Ø 100-125-150-160-180-200-250-300-315 mm	Pared maciza	Hormigón celular ≥ 100 mm	Mortero / Yeso	1	EI 90 (v _e i ↔ o) S - (500 Pa)
			Lana de roca + revestimiento ≥ 140 kg/m ³	1	EI 90 (v _e i ↔ o) S - (300 Pa)
			Lana de roca Mulcol Multimastic FB1 + revestimiento	1	EI 60 (v _e i ↔ o) S - (300 Pa)
			Conducto galvanizado + lana de roca + revestimiento ≥ 150 kg/m ³ 1x60 mm	2	EI 60 (v _e i ↔ o) S - (300 Pa)
			Conducto galvanizado + lana de roca + revestimiento ≥ 140 kg/m ³ 2x50 mm	2	EI 90 (v _e i ↔ o) S - (300 Pa)
			Conducto galvanizado + lana de roca + revestimiento ≥ 140 kg/m ³ 2x50 mm + mortero	2	EI 90 (v _e i ↔ o) S - (300 Pa)
			Conducto galvanizado + GEOFLAM® F 45 mm + mortero	2	EI 90 (v _e i ↔ o) S - (500 Pa)
			Conducto galvanizado + GEOFLAM® Light 35 mm + mortero	2	EI 90 (v _e i ↔ o) S - (500 Pa)
	Suelo macizo	Hormigón celular ≥ 150 mm Hormigón celular ≥ 100 mm	Lana de roca + revestimiento ≥ 140 kg/m ³	3	EI 90 (h _e i ↔ o) S - (300 Pa)
			Mortero	3	EI 90 (h _e i ↔ o) S - (500 Pa)
	Tabique	Armazón metálico y placas de yeso A (EN 520) ≥ 100 mm	Yeso	1	EI 60 (v _e i ↔ o) S - (500 Pa)
			Lana de roca + revestimiento ≥ 140 kg/m ³	1	EI 60 (v _e i ↔ o) S - (300 Pa)
			Conducto galvanizado + lana de roca + revestimiento ≥ 150 kg/m ³ 1x60 mm	2	EI 60 (v _e i ↔ o) S - (300 Pa)
			Conducto galvanizado + lana de roca + revestimiento ≥ 140 kg/m ³ 2x50 mm	2	EI 60 (v _e i ↔ o) S - (300 Pa)
		Armazón metálico y placas de yeso F (EN 520) ≥ 100 mm	Yeso	1	EI 90 (v _e i ↔ o) S - (500 Pa)
			Lana de roca + revestimiento ≥ 140 kg/m ³	1	EI 90 (v _e i ↔ o) S - (300 Pa)
Lana de roca Mulcol Multimastic FB1 + revestimiento			1	EI 60 (v _e i ↔ o) S - (300 Pa)	
Conducto galvanizado + lana de roca + revestimiento ≥ 140 kg/m ³ 2x50 mm			2	EI 90 (v _e i ↔ o) S - (300 Pa)	
Placas de yeso ≥ 70 mm		Cola para placa de yeso	1	EI 90 (v _e i ↔ o) S - (500 Pa)	
		Lana de roca ≥ 40 kg/m ³ + placas de revestimiento	1	EI 60 (v _e i ↔ o) S - (500 Pa)	
Ø 100-125-150-160-180-200-250 mm	Tabique	Armazón metálico y placas de yeso A (EN 520) ≥ 100 mm	Lana de roca ≥ 40 kg/m ³ + placas de revestimiento	1	EI 60 (v _e i ↔ o) S - (500 Pa)
CR60-15	Pared maciza	Hormigón celular ≥ 100 mm	No aplicable (N/A)	4	EI 60 (v _e i ↔ o) S - (500 Pa)
Ø 100-125-160-200-250-315 mm	Suelo macizo	Hormigón celular ≥ 100 mm	No aplicable (N/A)	4	EI 60 (h _e i ↔ o) S - (500 Pa)
	Tabique	Armazón metálico y placas de yeso A (EN 520) ≥ 100 - ≤ 125 mm	No aplicable (N/A)	4	EI 90 (h _e i → o) S - (500 Pa)
	Tabique asimétrica	Armazón metálico y placas de yeso F (EN 520) ≥ 80 mm	No aplicable (N/A)	4	EI 60 (v _e i ↔ o) S - (500 Pa)

1	Tipo de instalación: integrada, 0-360°. Distancias mínimas autorizadas con eje hasta 45°.		2	Tipo de montaje: montaje remoto, 0/180°. Distancias mínimas autorizadas.		3	Tipo de instalación: integrada, 0-360°. Distancias mínimas autorizadas.	
4	Tipo de montaje: en superficie, 0/180° (500 Pa), 0-360° (300 Pa). Distancias mínimas autorizadas con eje hasta 45°.							

Condiciones/sensibilidad nominales activación:	Conforme
Retardo de respuesta (tiempo de respuesta): tiempo de cierre	Conforme
Fiabilidad operativa: ciclos	MFUS - 50 ciclos; MMAG - 300 ciclos; B(L)F(T) - 10000 ciclos; BFL(T) - 10000 ciclos; ONE - 10000 ciclos; ONE-X - 10000 ciclos; UNIQ - 10000 ciclos
Duración del retardo de respuesta:	Conforme
Duración de la fiabilidad operativa:	Conforme
Protección contra la corrosión de conformidad con EN 60068-2-52:	Conforme
Fugas en carcasa de la compuerta de conformidad con EN 1751:	≥ clase C

Las prestaciones del producto identificado anteriormente son conformes con el conjunto de prestaciones declaradas. La presente declaración de prestaciones se emite, de conformidad con el Reglamento (UE) no 305/2011, bajo la sola responsabilidad del fabricante arriba identificado.

Firmado por y en nombre del fabricante por:
Mathieu Steenland, Technical Manager



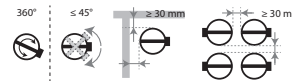
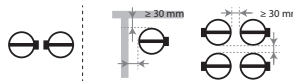
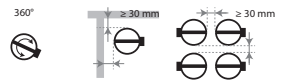

Oosterzele, 01/2021



Norma armonizada
EN 15650:2010

1. Unikátní identifikační kód typu výrobku	CR60
2. Předpokládané použití:	Kruhová požární klapka je použita spolu s přepážkami k oddělení požárních úseků v systémech rozvodu tepla, větrání a klimatizace.
3. Výrobce:	Rf-Technologies NV, Lange Ambachtstraat 40, B-9860 Oosterzele
4. Systém/systémy POSV:	Systém 1
5. Harmonizovaná norma / Evropský dokument pro posuzování; oznámený subjekt/oznámené subjekty / Evropské technické posouzení, subjekt pro technické posuzování, oznámený subjekt/oznámené subjekty; osvědčení o stálosti vlastnosti:	EN 15650:2010, BCCA s identifikačním číslem 0749; BCCA-0749-CPR-BC1-606-0464-15650.02-2517
6. Vlastnosti uvedené v prohlášení podle EN 15650:2010	(Odolnost proti požáru podle EN 1366-2 a klasifikace podle EN 13501-3)

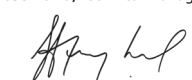
Základní charakteristika			Vlastnosti				
Rozsah	Typ zed'	Zed'	Utěsnění	Instalace	Klasifikace		
Ø 100-125-150-160-180-200-250-300-315 mm	Zed'	Pórobeton ≥ 100 mm	Malta / Sádra	1	EI 90 (v _e i ↔ o) S - (500 Pa)		
			Minerální vata + potah ≥ 140 kg/m ³	1	EI 90 (v _e i ↔ o) S - (300 Pa)		
			Minerální vata Mulcol Multimastic FB1 + potah	1	EI 60 (v _e i ↔ o) S - (300 Pa)		
			Pozinkované potrubí + kamenné vlny + potah ≥ 150 kg/m ³ 1x60 mm	2	EI 60 (v _e i ↔ o) S - (300 Pa)		
			Pozinkované potrubí + kamenné vlny + potah ≥ 140 kg/m ³ 2x50 mm	2	EI 90 (v _e i ↔ o) S - (300 Pa)		
			Pozinkované potrubí + kamenné vlny + potah ≥ 140 kg/m ³ 2x50 mm + malta	2	EI 90 (v _e i ↔ o) S - (300 Pa)		
	Podlaha	Pórobeton ≥ 150 mm Pórobeton ≥ 100 mm	Minerální vata + potah ≥ 140 kg/m ³	3	EI 90 (h ₀ i ↔ o) S - (300 Pa)		
			Malta	3	EI 90 (h ₀ i ↔ o) S - (500 Pa)		
			Sádrokartonová stěna	Sádrokarton s kovovými nosníky A (EN 520) ≥ 100 mm	Sádra	1	EI 60 (v _e i ↔ o) S - (500 Pa)
					Minerální vata + potah ≥ 140 kg/m ³	1	EI 60 (v _e i ↔ o) S - (300 Pa)
					Pozinkované potrubí + kamenné vlny + potah ≥ 150 kg/m ³ 1x60 mm	2	EI 60 (v _e i ↔ o) S - (300 Pa)
					Pozinkované potrubí + kamenné vlny + potah ≥ 140 kg/m ³ 2x50 mm	2	EI 60 (v _e i ↔ o) S - (300 Pa)
Sádrokarton s kovovými nosníky F (EN 520) ≥ 100 mm	Sádra	Sádra	1	EI 90 (v _e i ↔ o) S - (500 Pa)			
		Minerální vata + potah ≥ 140 kg/m ³	1	EI 90 (v _e i ↔ o) S - (300 Pa)			
		Minerální vata Mulcol Multimastic FB1 + potah	1	EI 60 (v _e i ↔ o) S - (300 Pa)			
		Pozinkované potrubí + kamenné vlny + potah ≥ 140 kg/m ³ 2x50 mm	2	EI 90 (v _e i ↔ o) S - (300 Pa)			
Sádrové bloky ≥ 70 mm	Lepidlo	1	EI 90 (v _e i ↔ o) S - (500 Pa)				
Ø 100-125-150-160-180-200-250 mm	Sádrokartonová stěna	Sádrokarton s kovovými nosníky A (EN 520) ≥ 100 mm	Minerální vata ≥ 40 kg/m ³ + krycí desky	1	EI 60 (v _e i ↔ o) S - (500 Pa)		
CR60-1S	Zed'	Pórobeton ≥ 100 mm	není k dispozici	4	EI 60 (v _e i ↔ o) S - (500 Pa)		
Ø 100-125-160-200-250-315 mm	Podlaha	Pórobeton ≥ 100 mm	není k dispozici	4	EI 60 (h ₀ i ↔ o) S - (500 Pa)		
	Sádrokartonová stěna	Sádrokarton s kovovými nosníky A (EN 520) ≥ 100 - ≤ 125 mm	není k dispozici	4	EI 60 (v _e i ↔ o) S - (500 Pa)		
	Asymetrická sádrokartonová stěna	Sádrokarton s kovovými nosníky F (EN 520) ≥ 80 mm	není k dispozici	4	EI 60 (v _e i ↔ o) S - (500 Pa)		

1	Typ instalace: vestavěná, 0-360°. Minimální vzdálenosti oprávněn s osou do 45°.		2	Typ instalace: mimo zed', 0/180°. Minimální vzdálenosti oprávněn.		3	Typ instalace: vestavěná, 0-360°. Minimální vzdálenosti oprávněn.	
4	Typ instalace: povrchová, 0/180° (500 Pa), 0-360° (300 Pa). Minimální vzdálenosti oprávněn s osou do 45°.							

Nominální aktivací podmínky/citlivost:	Splňuje
Prodleva odezvy (doba reakce): doba uzavření	Splňuje
Provozní spolehlivost: cyklování	MFUS - 50 cyklů; MMAG - 300 cyklů; B(L)F(T) - 10000 cyklů; BFL(T) - 10000 cyklů; ONE - 10000 cyklů; ONE-X - 10000 cyklů; UNIQ - 10000 cyklů
Stálost prodlevy odezvy:	Splňuje
Stálost provozní spolehlivosti:	Splňuje
Antikorozní ochrana podle EN 60068-2-52:	Splňuje
Těsnost klapky podle EN 1751:	≥ třída C

Vlastnosti výše uvedeného výrobku jsou ve shodě se souborem deklarovaných vlastností. Toto prohlášení o vlastnostech se v souladu s nařízením (EU) č. 305/2011 vydává na výhradní odpovědnost výrobce uvedeného výše.

Podepsáno za výrobce a jeho jménem:
Mathieu Steenland, Technical Manager



Oosterzele, 01/2021



Harmonizovaný standard
EN 15650:2010

1. Varetypens unikke identifikationskode:	CR60
2. Tilsigtet anvendelse:	Rundt brandspjæld der anvendes i forbindelse med delinger til at forsyne brændkammeret i opvarmnings-, ventilations- og klimaanlægsinstallationer.
3. Fabrikant:	Rf-Technologies NV, Lange Ambachtstraat 40, B-9860 Oosterzele
4. System eller systemer til vurdering og kontrol af konstanden af ydeevnen:	Systemet 1
5. Harmoniseret standard / Europæisk vurderingsdokument; notificeret organ / Europæisk teknisk vurdering, teknisk vurderingsorgan, notificeret organ; attest for byggevaerens ydeevnes konstanst:	EN 15650:2010, BCCA (det belgiske byggetilsyn) med identifikationsnummer 0749; BCCA-0749-CPR-BC1-606-0464-15650.02-2517
6. Deklareret ydeevne i henhold til EN 15650:2010	(Brandhæmmende i henhold til EN 1366-2 og klassifikationer i henhold til EN 13501-3)

Essentielle kendetegn				Præstation	
Omfang	Vægtype	Væg	Loft	Installation	Klassifikation
Ø 100-125-150-160-180-200-250-300-315 mm	Massiv væg	Cellebeton ≥ 100 mm	Mørtel / Gips	1	EI 90 (v _e i ↔ o) S - (500 Pa)
			Stenuld + belægning ≥ 140 kg/m ³	1	EI 90 (v _e i ↔ o) S - (300 Pa)
			Stenuld Mulcol Multimastic FB1 + belægning	1	EI 60 (v _e i ↔ o) S - (300 Pa)
			Galvaniseret kanal + stenuld + belægning 150 kg/m ³ 1x60 mm	2	EI 60 (v _e i ↔ o) S - (300 Pa)
			Galvaniseret kanal + stenuld + belægning 140 kg/m ³ 2x50 mm	2	EI 90 (v _e i ↔ o) S - (300 Pa)
			Galvaniseret kanal + stenuld + belægning 140 kg/m ³ 2x50 mm + mørtel	2	EI 90 (v _e i ↔ o) S - (300 Pa)
			Galvaniseret kanal + GEOFLAM® F 45 mm + mørtel	2	EI 90 (v _e i ↔ o) S - (500 Pa)
	Massiv gulv	Cellebeton ≥ 150 mm Cellebeton ≥ 100 mm	Stenuld + belægning ≥ 140 kg/m ³	3	EI 90 (h _a i ↔ o) S - (300 Pa)
			Mørtel	3	EI 90 (h _a i ↔ o) S - (500 Pa)
	Fleksibel væg	Metalnitter gipsplade A (EN 520) ≥ 100 mm	Gips	1	EI 60 (v _e i ↔ o) S - (500 Pa)
			Stenuld + belægning ≥ 140 kg/m ³	1	EI 60 (v _e i ↔ o) S - (300 Pa)
			Galvaniseret kanal + stenuld + belægning 150 kg/m ³ 1x60 mm	2	EI 60 (v _e i ↔ o) S - (300 Pa)
			Galvaniseret kanal + stenuld + belægning 140 kg/m ³ 2x50 mm	2	EI 60 (v _e i ↔ o) S - (300 Pa)
			Metalnitter gipsplade F (EN 520) ≥ 100 mm	Gips	1
Stenuld + belægning ≥ 140 kg/m ³		1		EI 90 (v _e i ↔ o) S - (300 Pa)	
Stenuld Mulcol Multimastic FB1 + belægning		1		EI 60 (v _e i ↔ o) S - (300 Pa)	
Galvaniseret kanal + stenuld + belægning 140 kg/m ³ 2x50 mm		2		EI 90 (v _e i ↔ o) S - (300 Pa)	
Gipsblokke ≥ 70 mm		Bloklim		1	EI 90 (v _e i ↔ o) S - (500 Pa)
Ø 100-125-150-160-180-200-250 mm		Fleksibel væg	Metalnitter gipsplade A (EN 520) ≥ 100 mm	Stenuld ≥ 40 kg/m ³ + dækplader	1
CR60-15	Massiv væg	Cellebeton ≥ 100 mm	Ikke relevant (N/A)	4	EI 60 (v _e i ↔ o) S - (500 Pa)
Ø 100-125-160-200-250-315 mm	Massiv gulv	Cellebeton ≥ 100 mm	Ikke relevant (N/A)	4	EI 60 (h _a i ↔ o) S - (500 Pa)
	Fleksibel væg	Metalnitter gipsplade A (EN 520) ≥ 100 - ≤ 125 mm	Ikke relevant (N/A)	4	EI 90 (h _a i → o) S - (500 Pa)
	Asymmetrisk lys aksel-væg	Metalnitter gipsplade F (EN 520) ≥ 80 mm	Ikke relevant (N/A)	4	EI 60 (v _e i ↔ o) S - (500 Pa)

1	Installationstype: indbygget, 0-360°. Minimale afstande autoriseret med akse indtil 45°.		2	Installationstype: fjermontering, 0/180°. Minimale afstande autoriseret.		3	Installationstype: indbygget, 0-360°. Minimale afstande autoriseret.	
4	Installationstype: overflademontret, 0/180° (500 Pa), 0-360° (300 Pa). Minimale afstande autoriseret med akse indtil 45°.							

Norminel aktiveringsforhold/følsomhed:	Bestået
Reaktionstid: lukketid	Bestået
Driftssikkerhed: cykling	MFUS - 50 cykler; MMAG - 300 cykler; B(L)F(T) - 10000 cykler; BFL(T) - 10000 cykler; ONE - 10000 cykler; ONE-X - 10000 cykler; UNIQ - 10000 cykler
Reaktionstids varighed:	Bestået
Varighed af driftssikkerhed:	Bestået
Beskyttelse mod tæring i henhold til EN 60068-2-52:	Bestået
Spjældets beklædningslækage i henhold til EN 1751:	≥ klasse C

Ydeevnen for den vare, der er anført ovenfor, er i overensstemmelse med den deklarerede ydeevne. Denne ydeevnedeklaration er udarbejdet i overensstemmelse med forordning (EU) nr. 305/2011 på enevnsvar af den fabrikant, der er anført ovenfor.

Underskrevet for fabrikanten og på dennes vegne af:
Mathieu Steenland, Technical Manager

Oosterzele, 01/2021



Harmoniseret standard
EN 15650:2010

1. Eindeutiger Kenncode des Produkttyps:	CR60
2. Verwendungszweck(e):	Runde Brandschutzklappe zum Einsatz in Verbindung mit Brandabschnitten in Heizungs-, Lüftungs- und Klimaanlage.
3. Hersteller:	Rf-Technologies NV, Lange Ambachtstraat 40, B-9860 Oosterzele
4. System(e) zur Bewertung und Überprüfung der Leistungsbeständigkeit:	System 1
5. Harmonisierte Norm / Europäisches Bewertungsdokument; notifizierte Stelle(n) / Europäische Technische Bewertung, technische Bewertungsstelle, notifizierte Stelle(n); Leistungsfähigkeitsbescheinigung(en):	EN 15650:2010, Die unter der Kennnummer 0749 zugelassene BCCA Produktzertifizierungsstelle; BCCA-0749-CPR-BC1-606-0464-15650.02-2517
6. Erklärte Leistung gemäß EN 15650:2010	(Feuerwiderstand gemäß EN 1366-2 und Klassifizierungen gemäß EN 13501-3)

Wesentliche Merkmale				Leistung	
Bereich	Wandtyp / Deckentyp	Wand	Verschluss der Öffnung	Einbau	Klassifizierung
Ø 100-125-150-160-180-200-250-300-315 mm	Massive Wand	Rohdichte $\rho \geq 500 \text{ kg/m}^3$; Tragkonstruktion $d \geq 100 \text{ mm}$	Mörtel / Gips	1	El 90 ($v_e, i \leftrightarrow o$) S - (500 Pa)
			Steinwolle + Beschichtung $\geq 140 \text{ kg/m}^3$	1	El 90 ($v_e, i \leftrightarrow o$) S - (300 Pa)
			Steinwolle Mulcol Multimastic FB1 + Beschichtung	1	El 60 ($v_e, i \leftrightarrow o$) S - (300 Pa)
			Verzinkter Kanal + Verschluss der Öffnung und Bekleidung des Kanals mit beschichteter Steinwolle 1x60 mm	2	El 60 ($v_e, i \leftrightarrow o$) S - (300 Pa)
			Verzinkter Kanal + Verschluss der Öffnung und Bekleidung des Kanals mit beschichteter Steinwolle 2x50 mm	2	El 90 ($v_e, i \leftrightarrow o$) S - (300 Pa)
			Verzinkter Kanal + Bekleidung des Kanals mit beschichteter Steinwolle 2x50 mm + Verschluss der Öffnung mit Mörtel	2	El 90 ($v_e, i \leftrightarrow o$) S - (300 Pa)
			Verzinkter Kanal + Bekleidung des Kanals mit GEOFLAM® F 45 mm + Verschluss der Öffnung mit Mörtel	2	El 90 ($v_e, i \leftrightarrow o$) S - (500 Pa)
			Verzinkter Kanal + Bekleidung des Kanals mit GEOFLAM® Light 35 mm + Verschluss der Öffnung mit Mörtel	2	El 90 ($v_e, i \leftrightarrow o$) S - (500 Pa)
	Massive Decke	Rohdichte $\rho \geq 500 \text{ kg/m}^3$; Tragkonstruktion $d \geq 150 \text{ mm}$ Rohdichte $\rho \geq 500 \text{ kg/m}^3$; Tragkonstruktion $d \geq 100 \text{ mm}$	Steinwolle + Beschichtung $\geq 140 \text{ kg/m}^3$	3	El 90 ($h_e, i \leftrightarrow o$) S - (300 Pa)
			Mörtel	3	El 90 ($h_e, i \leftrightarrow o$) S - (500 Pa)
	Leichtbauwand	Metallständerwand: Gipskartonwand Typ A (EN520) $\geq 100 \text{ mm}$	Gips	1	El 60 ($v_e, i \leftrightarrow o$) S - (500 Pa)
			Steinwolle + Beschichtung $\geq 140 \text{ kg/m}^3$	1	El 60 ($v_e, i \leftrightarrow o$) S - (300 Pa)
			Verzinkter Kanal + Verschluss der Öffnung und Bekleidung des Kanals mit beschichteter Steinwolle 1x60 mm	2	El 60 ($v_e, i \leftrightarrow o$) S - (300 Pa)
			Verzinkter Kanal + Verschluss der Öffnung und Bekleidung des Kanals mit beschichteter Steinwolle 2x50 mm	2	El 60 ($v_e, i \leftrightarrow o$) S - (300 Pa)
Metallständerwand: Gipskartonwand Typ F (EN520) $\geq 100 \text{ mm}$		Gips	1	El 90 ($v_e, i \leftrightarrow o$) S - (500 Pa)	
		Steinwolle + Beschichtung $\geq 140 \text{ kg/m}^3$	1	El 90 ($v_e, i \leftrightarrow o$) S - (300 Pa)	
		Steinwolle Mulcol Multimastic FB1 + Beschichtung	1	El 60 ($v_e, i \leftrightarrow o$) S - (300 Pa)	
		Verzinkter Kanal + Verschluss der Öffnung und Bekleidung des Kanals mit beschichteter Steinwolle 2x50 mm	2	El 90 ($v_e, i \leftrightarrow o$) S - (300 Pa)	
Rohdichte $\rho \geq 850 \text{ kg/m}^3$; Tragkonstruktion Gipswandbauplatten $d \geq 70 \text{ mm}$	Blockkleber	1	El 90 ($v_e, i \leftrightarrow o$) S - (500 Pa)		
	Steinwolle $\geq 40 \text{ kg/m}^3$ + Abdeckplatten	1	El 60 ($v_e, i \leftrightarrow o$) S - (500 Pa)		
Ø 100-125-150-160-180-200-250 mm	Leichtbauwand	Metallständerwand: Gipskartonwand Typ A (EN520) $\geq 100 \text{ mm}$	Steinwolle $\geq 40 \text{ kg/m}^3$ + Abdeckplatten	1	El 60 ($v_e, i \leftrightarrow o$) S - (500 Pa)
CR60-15 Ø 100-125-160-200-250-315 mm	Massive Wand	Rohdichte $\rho \geq 500 \text{ kg/m}^3$; Tragkonstruktion $d \geq 100 \text{ mm}$	Nicht zutreffend	4	El 60 ($v_e, i \leftrightarrow o$) S - (500 Pa)
			Nicht zutreffend	4	El 60 ($h_e, i \leftrightarrow o$) S - (500 Pa)
	Massive Decke	Rohdichte $\rho \geq 500 \text{ kg/m}^3$; Tragkonstruktion $d \geq 100 \text{ mm}$	Nicht zutreffend	4	El 90 ($h_e, i \rightarrow o$) S - (500 Pa)
			Nicht zutreffend	4	El 60 ($v_e, i \leftrightarrow o$) S - (500 Pa)
Leichtbauwand	Metallständerwand: Gipskartonwand Typ A (EN520) $\geq 100 - \leq 125 \text{ mm}$	Nicht zutreffend	4	El 60 ($v_e, i \leftrightarrow o$) S - (500 Pa)	
Asymmetrische leichte Schachtwand	Metallständerwand: Gipskartonwand Typ F (EN520) $\geq 80 \text{ mm}$	Nicht zutreffend	4	El 60 ($v_e, i \leftrightarrow o$) S - (500 Pa)	

1	Art der Installation: Einbau, 0-360°. Mindestabstände mit Achse bis 45°.		2	Einbauart: von der Wand abgesetzt, 0/180°. Mindestabstände zulässig.		3	Art der Installation: Einbau, 0-360°. Mindestabstände zugelassen.	
4	Einbauart: Aufputz, 0/180° (500 Pa), 0-360° (300 Pa). Mindestabstände zulässig mit Achse bis 45°.							

Aktivier-/Empfindlichkeits-Nennbedingungen:	Bestanden
Ansprechverzögerung (Ansprechzeit): Schließzeit	Bestanden
Betriebssicherheit: Zyklen	MFUS - 50 Zyklen; MMAG - 300 Zyklen; B(L)F(T) - 10.000 Zyklen; BFL(T) - 10000 Zyklen; ONE - 10000 Zyklen; ONE-X - 10000 Zyklen; UNIQ - 10000 Zyklen
Dauerhaftigkeit der Ansprechverzögerung:	Bestanden
Dauerhaftigkeit der Betriebssicherheit:	Bestanden
Korrosionsschutz gemäß EN 60068-2-52:	Bestanden
Klappengehäuse-Leckluftstrom nach EN 1751:	\geq Klasse C

Die Leistung des vorstehenden Produkts entspricht der erklärten Leistung/den erklärten Leistungen. Für die Erstellung der Leistungserklärung im Einklang mit der Verordnung (EU) Nr. 305/2011 ist allein der obengenannte Hersteller verantwortlich.

Unterzeichnet für den Hersteller und im Namen des Herstellers von:
Mathieu Steenland, Technical Manager

Oosterzele, 01/2021



Harmonisierte Norm
EN 15650:2010

1. Tootetüübi kordumatu identifitseerimiskood:	CR60
2. Kavandatud kasutusala(d):	Ümmargune tulekaitseklaapp kasutamiseks koos vaheseintega kütte-, ventilatsiooni- ja kliimaseadmete tuletõkkeseksioonide hooldamiseks.
3. Tootja:	Rf-Technologies NV, Lange Ambachtstraat 40, B-9860 Oosterzele
4. Toimivuse püsivuse hindamise ja kontrolli süsteem:	Süsteem 1
5. Ühtlustatud standard / Euroopa hindamisdokument; teavitatud asutus(ed) / Euroopa tehniline hinnang, tehnilise hindamise asutus, teavitatud asutus(ed); toimivuse püsivuse sertifikaat:	EN 15650:2010, BCCA, ID-numbriga 0749; BCCA-0749-CPR-BC1-606-0464-15650.02-2517
6. Deklareeritud toimivus vastavalt standardile EN 15650:2010	(Tulekindlus vastavalt standardile EN 1366-2 ja klassifikatsioonid vastavalt standardile EN 13501-3)

Põhiomadused				Talitlus	
Vahemik	Sein tüüp	Sein	Tihendus	Paigalduse	
Ø 100-125-150-160-180-200-250-300-315 mm	Betoonsein	Poorbetoon ≥ 100 mm	Segu / Kips	1	El 90 (v _e i ↔ o) S - (500 Pa)
			Kivivilla + kate ≥ 140 kg/m ³	1	El 90 (v _e i ↔ o) S - (300 Pa)
			Kivivilla Mulcol Multimastic FB1 + kate	1	El 60 (v _e i ↔ o) S - (300 Pa)
			Tsingitud toru + kivivilla + kate ≥ 150 kg/m ³ 1x60 mm	2	El 60 (v _e i ↔ o) S - (300 Pa)
			Tsingitud toru + kivivilla + kate ≥ 140 kg/m ³ 2x50 mm	2	El 90 (v _e i ↔ o) S - (300 Pa)
			Tsingitud toru + kivivilla + kate ≥ 140 kg/m ³ 2x50 mm + segu	2	El 90 (v _e i ↔ o) S - (300 Pa)
			Tsingitud toru + GEOFLAM® F 45 mm + segu	2	El 90 (v _e i ↔ o) S - (500 Pa)
			Tsingitud toru + GEOFLAM® Light 35 mm + segu	2	El 90 (v _e i ↔ o) S - (500 Pa)
	Betoonpõrand	Poorbetoon ≥ 150 mm Poorbetoon ≥ 100 mm	Kivivilla + kate ≥ 140 kg/m ³	3	El 90 (h _e i ↔ o) S - (300 Pa)
			Segu	3	El 90 (h _e i ↔ o) S - (500 Pa)
	Kergsein	Metallsörestikul kipsplaat A (EN 520) ≥ 100 mm	Kips	1	El 60 (v _e i ↔ o) S - (500 Pa)
			Kivivilla + kate ≥ 140 kg/m ³	1	El 60 (v _e i ↔ o) S - (300 Pa)
			Tsingitud toru + kivivilla + kate ≥ 150 kg/m ³ 1x60 mm	2	El 60 (v _e i ↔ o) S - (300 Pa)
			Tsingitud toru + kivivilla + kate ≥ 140 kg/m ³ 2x50 mm	2	El 60 (v _e i ↔ o) S - (300 Pa)
Metallsörestikul kipsplaat F (EN 520) ≥ 100 mm			Kips	1	El 90 (v _e i ↔ o) S - (500 Pa)
			Kivivilla + kate ≥ 140 kg/m ³	1	El 90 (v _e i ↔ o) S - (300 Pa)
Kergsein	Metallsörestikul kipsplaat A (EN 520) ≥ 100 mm	Kivivilla Mulcol Multimastic FB1 + kate	1	El 60 (v _e i ↔ o) S - (300 Pa)	
		Tsingitud toru + kivivilla + kate ≥ 140 kg/m ³ 2x50 mm	2	El 90 (v _e i ↔ o) S - (300 Pa)	
		Kipstellis ≥ 70 mm	1	El 90 (v _e i ↔ o) S - (500 Pa)	
		Kipstellise liim	Kivivilla ≥ 40 kg/m ³ + katteplaadid	1	El 60 (v _e i ↔ o) S - (500 Pa)
			Ei kohaldata (N/A)	4	El 60 (v _e i ↔ o) S - (500 Pa)
		Ø 100-125-150-160-180-200-250 mm	Kergsein	Metallsörestikul kipsplaat A (EN 520) ≥ 100 mm	Kivivilla ≥ 40 kg/m ³ + katteplaadid
CR60-15	Betoonsein	Poorbetoon ≥ 100 mm	Ei kohaldata (N/A)	4	El 60 (h _e i ↔ o) S - (500 Pa)
Ø 100-125-160-200-250-315 mm	Betoonpõrand	Poorbetoon ≥ 100 mm	Ei kohaldata (N/A)	4	El 90 (h _e i → o) S - (500 Pa)
	Kergsein	Metallsörestikul kipsplaat A (EN 520) ≥ 100 - ≤ 125 mm	Ei kohaldata (N/A)	4	El 60 (v _e i ↔ o) S - (500 Pa)
	Asümmeetriline võlli sein	Metallsörestikul kipsplaat F (EN 520) ≥ 80 mm	Ei kohaldata (N/A)	4	El 60 (v _e i ↔ o) S - (500 Pa)

1	Paigalduse tüüp: sisseehitatud, 0-360°. Minimaalne vahemaid volitatud teljega kuni 45°.		2	Paigalduse tüüp: serveri paigaldus, 0/180°. Minimaalne vahemaid volitatud.		3	Paigalduse tüüp: sisseehitatud, 0-360°. Minimaalne vahemaid volitatud.	
4	Paigalduse tüüp: pindpaigaldatav, 0/180° (500 Pa), 0-360° (300 Pa). Minimaalne vahemaid volitatud teljega kuni 45°.							

Nomin. aktivtingimused/tundlikkused:	Läbis
Reageerimise viivitus (reageerimisaeg): sulgemisaeg	Läbis
Töökindlus: tsükliline	MFUS - 50 tsükli; MMAG - 300 tsükli; B(L)F(T) - 10000 tsükli; BFL(T) - 10000 tsükli; ONE - 10000 tsükli; ONE-X - 10000 tsükli; UNIQ - 10000 tsükli
Reageerimise viivituse kestvus:	Läbis
Töökindluse kestvus:	Läbis
Korrosioonikaitse vastavalt standardile EN 60068-2-52:	Läbis
Tõmbeklaapi korpusse leke vastavalt standardile EN 1751:	≥ klass C

Eespool kirjeldatud toote toimivus vastab deklareeritud toimivusele. Käesolev toimivusdeklaratsioon on välja antud kooskõlas määrusega (EL) nr 305/2011 eespool nimetatud tootja ainuvastutusel.

Tootja poolt ja nimel allkirjastanud:
Mathieu Steenland, Technical Manager

Oosterzele, 01/2021



1. Codice identificativo univoco del tipo di prodotto:	CR60
2. Utilizzo(i) previsto(i):	Serranda tagliafuoco circolare da utilizzare in combinazione con pareti divisorie per mantenere separati i compartimenti antincendio in impianti di riscaldamento, ventilazione e condizionamento.
3. Produttore:	Rf-Technologies NV, Lange Ambachtstraat 40, B-9860 Oosterzele
4. Sistema(i) di AVCP:	Sistema 1
5. Norma armonizzata/documento di valutazione europeo; organismo notificato/valutazione tecnica europea, organismo di valutazione tecnica, organismo notificato; certificato di costanza della prestazione:	EN 15650:2010, BCCA con numero di identificazione 0749; BCCA-0749-CPR-BC1-606-0464-15650.02-2517
6. Prestazione dichiarata secondo EN 15650:2010	(Resistenza al fuoco secondo EN 1366-2 e classificazioni secondo EN 13501-3)

Caratteristiche essenziali				Prestazione			
Gamma	Tipo parete	Parete	Tenuta	Inst. Classificazione			
Ø 100-125-150-160-180-200-250-300-315 mm	Parete rigida	Calcestruzzo aerato ≥ 100 mm	Malta/gesso	1 El 90 (v _e i ↔ o) S - (500 Pa)			
			Lana di roccia + rivestimento ≥ 140 kg/m ³	1 El 90 (v _e i ↔ o) S - (300 Pa)			
			Lana di roccia Mulcol Multimastic FB1 + rivestimento	1 El 60 (v _e i ↔ o) S - (300 Pa)			
			Canale zincato + lana di roccia + rivestimento ≥ 150 kg/m ³ 1x60 mm	2 El 60 (v _e i ↔ o) S - (300 Pa)			
			Canale zincato + lana di roccia + rivestimento ≥ 140 kg/m ³ 2x50 mm	2 El 90 (v _e i ↔ o) S - (300 Pa)			
			Canale zincato + lana di roccia + rivestimento ≥ 140 kg/m ³ 2x50 mm + malta	2 El 90 (v _e i ↔ o) S - (300 Pa)			
			Canale zincato + GEOFLAM® F 45 mm + malta	2 El 90 (v _e i ↔ o) S - (500 Pa)			
			Condotta zincato + GEOFLAM® Light 35 mm + malta	2 El 90 (v _e i ↔ o) S - (500 Pa)			
			Lana di roccia + rivestimento ≥ 140 kg/m ³	3 El 90 (h _o i ↔ o) S - (300 Pa)			
			Malta	3 El 90 (h _o i ↔ o) S - (500 Pa)			
			Gesso	1 El 60 (v _e i ↔ o) S - (500 Pa)			
			Lana di roccia + rivestimento ≥ 140 kg/m ³	1 El 60 (v _e i ↔ o) S - (300 Pa)			
			Canale zincato + lana di roccia + rivestimento ≥ 150 kg/m ³ 1x60 mm	2 El 60 (v _e i ↔ o) S - (300 Pa)			
			Canale zincato + lana di roccia + rivestimento ≥ 140 kg/m ³ 2x50 mm	2 El 60 (v _e i ↔ o) S - (300 Pa)			
Ø 100-125-150-160-180-200-250 mm	Pavimento rigido	Calcestruzzo aerato ≥ 150 mm	Malta	3 El 90 (h _o i ↔ o) S - (500 Pa)			
			Lana di roccia + rivestimento ≥ 140 kg/m ³	3 El 90 (h _o i ↔ o) S - (300 Pa)			
			Malta	3 El 90 (h _o i ↔ o) S - (500 Pa)			
			Gesso	1 El 60 (v _e i ↔ o) S - (500 Pa)			
			Lana di roccia + rivestimento ≥ 140 kg/m ³	1 El 60 (v _e i ↔ o) S - (300 Pa)			
			Canale zincato + lana di roccia + rivestimento ≥ 150 kg/m ³ 1x60 mm	2 El 60 (v _e i ↔ o) S - (300 Pa)			
			Canale zincato + lana di roccia + rivestimento ≥ 140 kg/m ³ 2x50 mm	2 El 60 (v _e i ↔ o) S - (300 Pa)			
			Gesso	1 El 90 (v _e i ↔ o) S - (500 Pa)			
			Lana di roccia + rivestimento ≥ 140 kg/m ³	1 El 90 (v _e i ↔ o) S - (300 Pa)			
			Lana di roccia Mulcol Multimastic FB1 + rivestimento	1 El 60 (v _e i ↔ o) S - (300 Pa)			
			Canale zincato + lana di roccia + rivestimento ≥ 140 kg/m ³ 2x50 mm	2 El 90 (v _e i ↔ o) S - (300 Pa)			
			Malta collante (per blocchi di gesso)	1 El 90 (v _e i ↔ o) S - (500 Pa)			
			Ø 100-125-150-160-180-200-250 mm	Parete leggera	Pannello di cartongesso con intelaiatura metallica tipo A (EN 520) ≥ 100 mm	Lana di roccia ≥ 40 kg/m ³ + pannelli di copertura	1 El 60 (v _e i ↔ o) S - (500 Pa)
						Non applicabile	4 El 60 (v _e i ↔ o) S - (500 Pa)
CR60-1S Ø 100-125-160-200-250-315 mm	Parete rigida	Calcestruzzo aerato ≥ 100 mm	Non applicabile	4 El 60 (v _e i ↔ o) S - (500 Pa)			
			Non applicabile	4 El 60 (h _o i ↔ o) S - (500 Pa)			
			Non applicabile	4 El 90 (h _o i ↔ o) S - (500 Pa)			
			Non applicabile	4 El 60 (v _e i ↔ o) S - (500 Pa)			
Ø 100-125-160-200-250-315 mm	Pavimento rigido	Calcestruzzo aerato ≥ 100 mm	Non applicabile	4 El 60 (v _e i ↔ o) S - (500 Pa)			
			Non applicabile	4 El 60 (v _e i ↔ o) S - (500 Pa)			
Ø 100-125-160-200-250-315 mm	Parete leggera	Pannello di cartongesso con intelaiatura metallica tipo A (EN 520) ≥ 100 - ≤ 125 mm	Non applicabile	4 El 60 (v _e i ↔ o) S - (500 Pa)			
			Non applicabile	4 El 60 (v _e i ↔ o) S - (500 Pa)			
Ø 100-125-160-200-250-315 mm	Parete leggera asimmetrica (parete del condotto)	Pannello di cartongesso con intelaiatura metallica tipo F (EN 520) ≥ 80 mm	Non applicabile	4 El 60 (v _e i ↔ o) S - (500 Pa)			
			Non applicabile	4 El 60 (v _e i ↔ o) S - (500 Pa)			

1	Tipo di installazione: a incasso, 0/360° Distanze minime autorizzate con l'asse fino a 45°.		2	Tipo di installazione: montaggio remoto, 0/180°. Distanze minime consentite.		3	Tipo di installazione: a incasso, 0/360° Distanze minime autorizzate.	
4	Tipo di installazione: a sbalzo, 0/180° (500 Pa), 0-360° (300 Pa). Istanze minime autorizzate con l'asse fino a 45°.							

Condizioni di attivazione nominali/sensibilità:	Conforme
Ritardo di risposta (tempo di risposta): tempo di chiusura	Conforme
Affidabilità operativa: ciclaggio	MFUS - 50 cicli; MMAG - 300 cicli; B(L)F(T) - 10000 cicli; BFL(T) - 10000 cicli; ONE - 10000 cicli; ONE-X - 10000 cicli; UNIQ - 10000 cicli
Durabilità del ritardo di risposta:	Conforme
Durabilità dell'affidabilità operativa:	Conforme
Protezione contro la corrosione secondo EN 60068-2-52:	Conforme
Perdite da involucro serranda secondo EN 1751:	≥ classe C

La prestazione del prodotto sopra identificato è conforme al set di prestazioni dichiarate. La presente dichiarazione di prestazione è rilasciata, conformemente al regolamento (UE) n. 305/2011, sotto l'esclusiva responsabilità del produttore in precedenza identificato.

Firmato in nome e per conto del produttore da:
Mathieu Steenland, Technical Manager

Oosterzele, 01/2021



Norma armonizzata
EN 15650:2010

1. Unikālais izstrādājuma tipa identifikācijas numurs:	CR60
2. Paredzētais izmantojums:	Jāizmanto apaiņš ugunsdzēsības vārsts kombinācijā ar starpsienām, lai saglabātu ugunsdzēsības zonas apkures, ventilācijas un gaisa kondicionēšanas ietaisēs
3. Ražotājs:	Rf-Technologies NV, Lange Ambachtstraat 40, B-9860 Oosterzele
4. Eksploatācijas īpašību noturības novērtējuma un pārbaudes (AVCP) sistēma(-as):	Sistēma 1
5. Saskaņotais standarts / Eiropas novērtējuma dokuments; paziņotā(-ās) iestāde(-es) / Eiropas tehniskais novērtējums, tehniskā novērtējuma iestāde, paziņotā(-ās) iestāde(-es); eksploatācijas īpašību noturības sertifikātu:	EN 15650:2010, BCCA ar identifikācijas numuru 0749; BCCA-0749-CPR-BC1-606-0464-15650.02-2517
6. Deklarētās eksploatācijas īpašības saskaņā ar EN 15650:2010	(Ugunsizturība saskaņā ar EN 1366-2 un klasifikācija saskaņā ar EN 13501-3)

Būtiskie rādītāji				Darbība	
Īpašības diapazons	Siena veids	Siena	Blīvējums	Klasifikācija	
Ø 100-125-150-160-180-200-250-300-315 mm	Monolīta siena	Gāzbetons ≥ 100 mm	Java / Ģipsis	1	El 90 (v _e i ↔ o) S - (500 Pa)
			Akmens vate + pārklājums ≥ 140 kg/m ³	1	El 90 (v _e i ↔ o) S - (300 Pa)
			Akmens vate Mulcol Multimastic FB1+ pārklājums	1	El 60 (v _e i ↔ o) S - (300 Pa)
			Cinkots kanāls + akmens vate + pārklājums ≥ 150 kg/m ³ 1x60 mm	2	El 60 (v _e i ↔ o) S - (300 Pa)
			Cinkots kanāls + akmens vate + pārklājums ≥ 140 kg/m ³ 2x50 mm	2	El 90 (v _e i ↔ o) S - (300 Pa)
			Cinkots kanāls + akmens vate + pārklājums ≥ 140 kg/m ³ 2x50 mm + java	2	El 90 (v _e i ↔ o) S - (300 Pa)
			Cinkots kanāls + GEOFLAM® F 45 mm + java	2	El 90 (v _e i ↔ o) S - (500 Pa)
			Cinkots kanāls + GEOFLAM® Light 35 mm + java	2	El 90 (v _e i ↔ o) S - (500 Pa)
	Monolīta grīda	Gāzbetons ≥ 150 mm Gāzbetons ≥ 100 mm	Akmens vate + pārklājums ≥ 140 kg/m ³	3	El 90 (h _e i ↔ o) S - (300 Pa)
			Java	3	El 90 (h _e i ↔ o) S - (500 Pa)
	Vieglā tipa siena	Rīgipša konstrukcija ar metāla profiliem A (EN 520) ≥ 100 mm	Ģipsis	1	El 60 (v _e i ↔ o) S - (500 Pa)
			Akmens vate + pārklājums ≥ 140 kg/m ³	1	El 60 (v _e i ↔ o) S - (300 Pa)
			Cinkots kanāls + akmens vate + pārklājums ≥ 150 kg/m ³ 1x60 mm	2	El 60 (v _e i ↔ o) S - (300 Pa)
			Cinkots kanāls + akmens vate + pārklājums ≥ 140 kg/m ³ 2x50 mm	2	El 60 (v _e i ↔ o) S - (300 Pa)
Ģipsis			1	El 90 (v _e i ↔ o) S - (500 Pa)	
Rīgipša konstrukcija ar metāla profiliem F (EN 520) ≥ 100 mm		Akmens vate + pārklājums ≥ 140 kg/m ³	1	El 90 (v _e i ↔ o) S - (300 Pa)	
		Akmens vate Mulcol Multimastic FB1+ pārklājums	1	El 60 (v _e i ↔ o) S - (300 Pa)	
		Cinkots kanāls + akmens vate + pārklājums ≥ 140 kg/m ³ 2x50 mm	2	El 90 (v _e i ↔ o) S - (300 Pa)	
		Ģipsis	1	El 90 (v _e i ↔ o) S - (500 Pa)	
		Bloku lime	1	El 90 (v _e i ↔ o) S - (500 Pa)	
Ø 100-125-150-160-180-200-250 mm	Vieglā tipa siena	Rīgipša konstrukcija ar metāla profiliem A (EN 520) ≥ 100 mm	Akmens vate ≥ 40 kg/m ³ + segplāksnes	1	El 60 (v _e i ↔ o) S - (500 Pa)
CR60-15 Ø 100-125-160-200-250-315 mm	Monolīta siena	Gāzbetons ≥ 100 mm	Neattiecas	4	El 60 (v _e i ↔ o) S - (500 Pa)
			Neattiecas	4	El 60 (h _e i ↔ o) S - (500 Pa)
	Monolīta grīda	Gāzbetons ≥ 100 mm	Neattiecas	4	El 90 (h _e i → o) S - (500 Pa)
			Neattiecas	4	El 60 (v _e i ↔ o) S - (500 Pa)
	Vieglā tipa siena	Rīgipša konstrukcija ar metāla profiliem A (EN 520) ≥ 100 - ≤ 125 mm	Neattiecas	4	El 60 (v _e i ↔ o) S - (500 Pa)
Asimetriska gaismas vārpsta sienas	Rīgipša konstrukcija ar metāla profiliem F (EN 520) ≥ 80 mm	Neattiecas	4	El 60 (v _e i ↔ o) S - (500 Pa)	

1	<p>letais veids: iebūvēta, 0-360°.</p> <p>Minimālos attālumus atļauts ar asi līdz 45°.</p>	2	<p>Uzstādīšanas veids: tālvadības montāža, 0/180°. Minimālos attālumus atļauts.</p>	3	<p>letais veids: iebūvēta, 0-360°.</p> <p>Minimālos attālumus atļauts.</p>
4	<p>Uzstādīšanas veids: uz virsmas, 0/180° (500 Pa), 0-360° (300 Pa).</p> <p>Minimālos attālumus atļauts ar asi līdz 45°.</p>				

Nominālie aktivizēšanas nosacījumi/jutība:	Izpildīts
Reakcijas aizkave (reakcijas laiks): aizvēršanas laiks	Izpildīts
Eksploatācijas drošums: cikli	MFUS - 50 cikli; MMAG - 300 cikli; B(L)F(T) - 10000 cikli; BFL(T) - 10000 cikli; ONE - 10000 cikli; ONE-X - 10000 cikli; UNIQ - 10000 cikli
Reakcijas aizkaves noturīgums:	Izpildīts
Eksploatācijas drošuma noturīgums:	Izpildīts
Pretkorozijas aizsardzība saskaņā ar EN 60068-2-52:	Izpildīts
Slāpētāja korpusa sūce saskaņā ar EN 1751:	≥ klase C

Iepriekš norādītā izstrādājuma eksploatācijas īpašības atbilst deklarēto eksploatācijas īpašību kopumam. Šī eksploatācijas īpašību deklarācija izdota saskaņā ar Regulu (ES) Nr. 305/2011, un par to ir atbildīgs vienīgi iepriekš norādītais ražotājs.

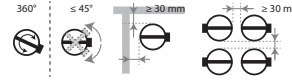
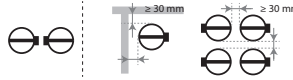
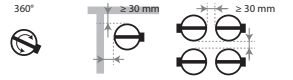

Parakstīts ražotāja vārdā:
Mathieu Steenland, Technical Manager

Oosterzele, 01/2021



1. Produkto tipo unikalus identifikavimo kodas:	CR60
2. Naudojimo paskirtis (-ys):	Apvali priešgaisrinis sklendė turi būti naudojama kartu su pertvaromis, kad būtų užtikrinamas priešgaisrinis skyrių sandarumas šildymo, vėdinimo ir oro kondicionavimo instaliacijose.
3. Gamintojas:	Rf-Technologies NV, Lange Ambachtstraat 40, B-9860 Oosterzele
4. Eksploatacinių savybių pastovumo vertinimo ir tikrinimo sistema (-os):	1 sistema
5. Darnusis standartas / Europos vertinimo dokumentas; notifikuoti (-osios) įstaiga (-os) / Europos techninis įvertinimas, techninio vertinimo įstaiga, notifikuoti (-osios) įstaiga (-os); eksploatacinių savybių pastovumo sertifikatai:	EN 15650:2010, BCCA (identifikacinis numeris 0749); BCCA-0749-CPR-BC1-606-0464-15650.02-2517
6. Deklaruojamos eksploatacinės savybės atitinka EN 15650:2010	(Atsparumas ugniai atitinka EN 1366-2, o klasifikacijos atitinka EN 13501-3)

Pagrindinės savybės				Veikimo charakteristikos	
Diapazonas	Siena tipas	Siena	Izoliacija	Įrengimo	Klasifikacija
Ø 100-125-150-160-180-200-250-300-315 mm	Betoninė siena	Akytasis betonas ≥ 100 mm	Tinkas / Gipsas	1	El 90 (v _e i ↔ o) S - (500 Pa)
			Akmens vata + danga ≥ 140 kg/m ³	1	El 90 (v _e i ↔ o) S - (300 Pa)
			Akmens vata Mulcol Multimastic FB1 + danga	1	El 60 (v _e i ↔ o) S - (300 Pa)
			Cinkuotas kanalas + akmens vata + danga ≥ 150 kg/m ³ 1x60 mm	2	El 60 (v _e i ↔ o) S - (300 Pa)
			Cinkuotas kanalas + akmens vata + danga ≥ 140 kg/m ³ 2x50 mm	2	El 90 (v _e i ↔ o) S - (300 Pa)
			Cinkuotas kanalas + akmens vata + danga ≥ 140 kg/m ³ 2x50 mm + tinkas	2	El 90 (v _e i ↔ o) S - (300 Pa)
			Cinkuotas kanalas + GEOFLAM® F 45 mm + tinkas	2	El 90 (v _e i ↔ o) S - (500 Pa)
			Cinkuotas kanalas + GEOFLAM® Light 35 mm + tinkas	2	El 90 (v _e i ↔ o) S - (500 Pa)
			Akmens vata + danga ≥ 140 kg/m ³	3	El 90 (h ₀ i ↔ o) S - (300 Pa)
			Tinkas	3	El 90 (h ₀ i ↔ o) S - (500 Pa)
	Betoninės grindys	Akytasis betonas ≥ 150 mm Akytasis betonas ≥ 100 mm	Akmens vata + danga ≥ 140 kg/m ³	1	El 60 (v _e i ↔ o) S - (500 Pa)
			Tinkas	1	El 60 (v _e i ↔ o) S - (300 Pa)
			Cinkuotas kanalas + akmens vata + danga ≥ 150 kg/m ³ 1x60 mm	2	El 60 (v _e i ↔ o) S - (300 Pa)
			Cinkuotas kanalas + akmens vata + danga ≥ 140 kg/m ³ 2x50 mm	2	El 60 (v _e i ↔ o) S - (300 Pa)
Lanksti siena	Metalinių rėmų gipso kartoninės plokštė A (EN 520) ≥ 100 mm	Gipsas	1	El 90 (v _e i ↔ o) S - (500 Pa)	
		Akmens vata + danga ≥ 140 kg/m ³	1	El 90 (v _e i ↔ o) S - (300 Pa)	
		Cinkuotas kanalas + akmens vata + danga ≥ 150 kg/m ³ 1x60 mm	2	El 60 (v _e i ↔ o) S - (300 Pa)	
		Cinkuotas kanalas + akmens vata + danga ≥ 140 kg/m ³ 2x50 mm	2	El 60 (v _e i ↔ o) S - (300 Pa)	
	Metalinių rėmų gipso kartoninės plokštė F (EN 520) ≥ 100 mm	Gipsas	1	El 90 (v _e i ↔ o) S - (500 Pa)	
		Akmens vata + danga ≥ 140 kg/m ³	1	El 90 (v _e i ↔ o) S - (300 Pa)	
		Akmens vata Mulcol Multimastic FB1 + danga	1	El 60 (v _e i ↔ o) S - (300 Pa)	
		Cinkuotas kanalas + akmens vata + danga ≥ 140 kg/m ³ 2x50 mm	2	El 90 (v _e i ↔ o) S - (300 Pa)	
Gipso blokeliai ≥ 70 mm	Gipso blokeliai ≥ 70 mm	Blokelių klėjai	1	El 90 (v _e i ↔ o) S - (500 Pa)	
		Akmens vata + danga ≥ 40 kg/m ³ + dengiamosios plokštės	1	El 60 (v _e i ↔ o) S - (500 Pa)	
Ø 100-125-150-160-180-200-250 mm	Lanksti siena	Metalinių rėmų gipso kartoninės plokštė A (EN 520) ≥ 100 mm	Akmens vata + dengiamosios plokštės	1	El 60 (v _e i ↔ o) S - (500 Pa)
CR60-15	Betoninė siena	Akytasis betonas ≥ 100 mm	Netaikoma	4	El 60 (v _e i ↔ o) S - (500 Pa)
Ø 100-125-160-200-250-315 mm	Betoninės grindys	Akytasis betonas ≥ 100 mm	Netaikoma	4	El 60 (h ₀ i ↔ o) S - (500 Pa)
			Netaikoma	4	El 90 (h ₀ i ↔ o) S - (500 Pa)
	Lanksti siena	Metalinių rėmų gipso kartoninės plokštė A (EN 520) ≥ 100 - ≤ 125 mm	Netaikoma	4	El 60 (v _e i ↔ o) S - (500 Pa)
	Asimetriškas šviesos veleno sienelės	Metalinių rėmų gipso kartoninės plokštė F (EN 520) ≥ 80 mm	Netaikoma	4	El 60 (v _e i ↔ o) S - (500 Pa)

1	Įrengimo tipas: įmontuota, 0-360°. Minimalūs atstumai leidimą su ašies iki 45°. 	2	Įrengimo tipas: nuotolinis montavimas, 0/180°. Minimalūs atstumai leidimą. 	3	Įrengimo tipas: įmontuota, 0-360°. Minimalūs atstumai leidimą. 
4	Įrengimo tipas: įmontuota paviršiuje, 0/180° (500 Pa), 0-360° (300 Pa). Minimalūs atstumai leidimą su ašies iki 45°. 				

Nominalios aktyvinimo sąlygos / jautrumas:	Priimta
Reakcijos delsa (reakcijos laikas): uždarymo laikas	Priimta
Veikimo patikimumas: ciklai	MFUS - 50 ciklų; MMAG - 300 ciklų; B(L)F(T) - 10000 ciklų; BFL(T) - 10000 ciklų; ONE - 10000 ciklų; ONE-X - 10000 ciklų; UNIQ - 10000 ciklų
Reakcijos delsos patvarumas:	Priimta
Veikimo patikimumo patvarumas:	Priimta
Apsauga nuo korozijos atitinka EN 60068-2-52:	Priimta
Sklandės korpuso nuotėkis atitinka EN 1751:	≥ C klasė

Nurodyto produkto eksploatacinės savybės atitinka visas deklaruotas eksploatacines savybes. Ši eksploatacinių savybių deklaracija pateikiama vadovaujantis Reglamentu (ES) Nr. 305/2011, atsakomybė už jos turinį tenka tik joje nurodytam gamintojui.

Pasirašyta (gamintojas ir jo vardas):
Mathieu Steenland, Technical Manager

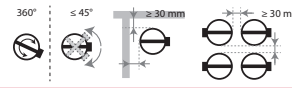
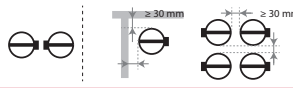
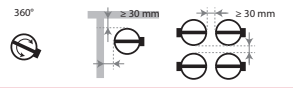



Oosterzele, 01/2021



1. A terméktípus egyedi azonosító kódja:	CR60
2. Felhasználás célja(i):	A beszerelt fűtési-, szellőző- és légkondicionáló rendszerekben található tűzbiztos helyiségek fenntartása érdekében a kör tűzcsappantyút a válaszfalakkal együtt kell használni.
3. Gyártó:	Rf-Technologies NV, Lange Ambachtstraat 40, B-9860 Oosterzele
4. Az AVCP-rendszer(ek):	1. rendszer
5. Harmonizált szabvány / az európai értékelési dokumentum; bejelentett szerv(ek) / európai műszaki értékelés, a műszaki értékelést végző szerv, bejelentett szerv(ek); a termék megfelelési tanúsítványa:	EN 15650:2010, 0749-es azonosító számú, bejegyzett üzemi gyártásellenőrzés-tanúsító szervezet, a BCCA; BCCA-0749-CPR-BC1-606-0464-15650.02-2517
6. A nyilatkozat szerinti teljesítmény az szabványnak megfelelően EN 15650:2010	(Az EN 1366-2 szabvány és EN 13501-3 besorolása alapján tűzálló)

Alapvető jellemzők			Teljesítmény		
Tartomány	Fal típusa	Fal	Tömítés	Telepítés	Besorolás
Ø 100-125-150-160-180-200-250-300-315 mm	Tömör fal	Gázbeton ≥ 100 mm	Vakolat / Gipsz	1	EI 90 (v _e i ↔ o) S - (500 Pa)
			Kőzetgyapot + burkolat ≥ 140 kg/m ³	1	EI 90 (v _e i ↔ o) S - (300 Pa)
			Kőzetgyapot Mulcol Multimastic FB1 + burkolat	1	EI 60 (v _e i ↔ o) S - (300 Pa)
			Horganyzott csatorna + kőzetgyapot + burkolat ≥ 150 kg/m ³ 1x60 mm	2	EI 60 (v _e i ↔ o) S - (300 Pa)
			Horganyzott csatorna + kőzetgyapot + burkolat ≥ 140 kg/m ³ 2x50 mm	2	EI 90 (v _e i ↔ o) S - (300 Pa)
			Horganyzott csatorna + kőzetgyapot + burkolat ≥ 140 kg/m ³ 2x50 mm + vakolat	2	EI 90 (v _e i ↔ o) S - (300 Pa)
			Horganyzott csatorna + GEOFLAM® F 45 mm + vakolat	2	EI 90 (v _e i ↔ o) S - (500 Pa)
			Horganyzott csatorna + GEOFLAM® Light 35 mm + vakolat	2	EI 90 (v _e i ↔ o) S - (500 Pa)
	Tömör földem	Gázbeton ≥ 150 mm Gázbeton ≥ 100 mm	Kőzetgyapot + burkolat ≥ 140 kg/m ³	3	EI 90 (h _o i ↔ o) S - (300 Pa)
			Vakolat	3	EI 90 (h _o i ↔ o) S - (500 Pa)
	Könnyűszerkezetes fal	Fémszegecsek, gipszkarton A (EN 520) ≥ 100 mm	Gipsz	1	EI 60 (v _e i ↔ o) S - (500 Pa)
			Kőzetgyapot + burkolat ≥ 140 kg/m ³	1	EI 60 (v _e i ↔ o) S - (300 Pa)
			Horganyzott csatorna + kőzetgyapot + burkolat ≥ 150 kg/m ³ 1x60 mm	2	EI 60 (v _e i ↔ o) S - (300 Pa)
			Horganyzott csatorna + kőzetgyapot + burkolat ≥ 140 kg/m ³ 2x50 mm	2	EI 60 (v _e i ↔ o) S - (300 Pa)
Fémszegecsek, gipszkarton F (EN 520) ≥ 100 mm		Gipsz	1	EI 90 (v _e i ↔ o) S - (500 Pa)	
		Kőzetgyapot + burkolat ≥ 140 kg/m ³	1	EI 90 (v _e i ↔ o) S - (300 Pa)	
		Kőzetgyapot Mulcol Multimastic FB1 + burkolat	1	EI 60 (v _e i ↔ o) S - (300 Pa)	
		Horganyzott csatorna + kőzetgyapot + burkolat ≥ 140 kg/m ³ 2x50 mm	2	EI 90 (v _e i ↔ o) S - (300 Pa)	
Falazóblokk ≥ 70 mm	Falazóhabarcs	1	EI 90 (v _e i ↔ o) S - (500 Pa)		
Ø 100-125-150-160-180-200-250 mm	Könnyűszerkezetes fal	Fémszegecsek, gipszkarton A (EN 520) ≥ 100 mm	Kőzetgyapot ≥ 40 kg/m ³ + fedőlemezek	1	EI 60 (v _e i ↔ o) S - (500 Pa)
CR60-1S	Tömör fal	Gázbeton ≥ 100 mm	Nem alkalmazható (N/A)	4	EI 60 (v _e i ↔ o) S - (500 Pa)
Ø 100-125-160-200-250-315 mm	Tömör földem	Gázbeton ≥ 100 mm	Nem alkalmazható (N/A)	4	EI 60 (h _o i ↔ o) S - (500 Pa)
			Nem alkalmazható (N/A)	4	EI 90 (h _o i → o) S - (500 Pa)
	Könnyűszerkezetes fal	Fémszegecsek, gipszkarton A (EN 520) ≥ 100 - ≤ 125 mm	Nem alkalmazható (N/A)	4	EI 60 (v _e i ↔ o) S - (500 Pa)
			Nem alkalmazható (N/A)	4	EI 60 (v _e i ↔ o) S - (500 Pa)
Aszimmetrikus fény tengely-fal	Fémszegecsek, gipszkarton F (EN 520) ≥ 80 mm	Nem alkalmazható (N/A)	Nem alkalmazható (N/A)	4	EI 60 (v _e i ↔ o) S - (500 Pa)

1	Telepítés típusa: beszerelt, 0-360°. Minimális távolságok engedélyezett tengellyel évig 45°.		2	Telepítés típusa: távoli szerelés, 0/180°. Minimális távolságok engedélyezett.		3	Telepítés típusa: beszerelt, 0-360°. Minimális távolságok engedélyezett.	
4	Telepítés típusa: falra szerelt, 0/180° (500 Pa), 0-360° (300 Pa). Minimális távolságok engedélyezett tengellyel évig 45°.							

Névleges aktiválás körülményei/érzékenysége:	Megfelel
Válaszidő (reakcióidő): bezárás ideje	Megfelel
Működés megbízhatósága: alapjanciklus	MFUS - 50 ciklus; MMAG - 300 ciklus; B(L)F(T) - 10000 ciklus; BFL(T) - 10000 ciklus; ONE - 10000 ciklus; ONE-X - 10000 ciklus; UNI-Q - 10000 ciklus
Válaszidő állandósága:	Megfelel
Működési megbízhatóság állandósága:	Megfelel
Korrózió elleni védelem az EN 60068-2-52 alapján:	Megfelel
Csappantyú burkolatának szivárgása az EN 1751 alapján:	≥ C osztály

A fent azonosított termék teljesítménye megfelel a bejelentett teljesítmény(ek)nek. A 305/2011/EU rendeletnek megfelelően a teljesítménynyilatkozat kiadásáért kizárólag a fent meghatározott gyártó a felelős.

A gyártó nevében és részéről aláíró személy:
Mathieu Steenland, Technical Manager



Oosterzele, 01/2021



1. Niepowtarzalny kod identyfikacyjny typu wyrobu:	CR60
2. Zamierzone zastosowanie (-a):	Okrągła kłapa przeciwpożarowa do zastosowań przy przejściu instalacji przez przegrody budowlane w celu zachowania wymaganej odporności ogniowej przegrody, do montażu w przewodach instalacji ogrzewania powietrznego, wentylacji i klimatyzacji.
3. Producent:	Rf-Technologies NV, Lange Ambachtstraat 40, B-9860 Oosterzele
4. System(-y) oceny i weryfikacji stałości właściwości użytkowych:	System 1
5. Norma zharmonizowana / Europejski dokument oceny; jednostka lub jednostki notyfikowane / Europejska ocena techniczna, jednostka ds. oceny technicznej, jednostka lub jednostki notyfikowane; certyfikat stałości właściwości użytkowych:	EN 15650:2010, BCCA, nr notyfikacji 0749; BCCA-0749-CPR-BC1-606-0464-15650.02-2517
6. Deklarowane właściwości użytkowe zgodnie z normą EN 15650:2010	(Odporność ogniowa zgodnie z normą EN 1366-2 i klasyfikacja ogniowa zgodnie z normą EN 13501-3)

Zasadnicze charakterystyki			Właściwości użytkowe		
Zakres	Konstrukcja mocująca	Ściana	Uszczelnienie	Rodzaj instalacji	Klasyfikacja
Ø 100-125-150-160-180-200-250-300-315 mm	Ściana sztywna	Gazobeton ≥ 100 mm	Zaprawa / Gips	1	EI 90 (v _e i ↔ o) S - (500 Pa)
			Wełna mineralna + powłoka ≥ 140 kg/m ³	1	EI 90 (v _e i ↔ o) S - (300 Pa)
			Wełna mineralna Mulcol Multimastic FB1 + powłoka	1	EI 60 (v _e i ↔ o) S - (300 Pa)
			Przewód ocynkowany + PROMASTOP®-CB 1x60 mm	2	EI 60 (v _e i ↔ o) S - (300 Pa)
			Przewód ocynkowany + PROMASTOP®-CB 2x50 mm	2	EI 90 (v _e i ↔ o) S - (300 Pa)
			Przewód ocynkowany + PROMASTOP®-CB 2x50 mm + zaprawa	2	EI 90 (v _e i ↔ o) S - (300 Pa)
			Przewód ocynkowany + GEOFLAM® F 45 mm + zaprawa	2	EI 90 (v _e i ↔ o) S - (500 Pa)
			Przewód ocynkowany + GEOFLAM® Light 35 mm + zaprawa	2	EI 90 (v _e i ↔ o) S - (500 Pa)
			Wełna mineralna + powłoka ≥ 140 kg/m ³	3	EI 90 (h _e i ↔ o) S - (300 Pa)
	Strop sztywny	Gazobeton ≥ 150 mm Gazobeton ≥ 100 mm	Zaprawa	3	EI 90 (h _e i ↔ o) S - (500 Pa)
			Gips	1	EI 60 (v _e i ↔ o) S - (500 Pa)
			Wełna mineralna + powłoka ≥ 140 kg/m ³	1	EI 60 (v _e i ↔ o) S - (300 Pa)
	Ściana lekka	Płyta gipsowo-kartonowa na ruszcie stalowym Typ A (EN 520) ≥ 100 mm	Zaprawa	3	EI 90 (h _e i ↔ o) S - (500 Pa)
			Gips	1	EI 60 (v _e i ↔ o) S - (500 Pa)
			Wełna mineralna + powłoka ≥ 140 kg/m ³	1	EI 60 (v _e i ↔ o) S - (300 Pa)
Płyta gipsowo-kartonowa na ruszcie stalowym Typ F (EN 520) ≥ 100 mm		Przewód ocynkowany + PROMASTOP®-CB 1x60 mm	2	EI 60 (v _e i ↔ o) S - (300 Pa)	
		Przewód ocynkowany + PROMASTOP®-CB 2x50 mm	2	EI 60 (v _e i ↔ o) S - (300 Pa)	
		Gips	1	EI 90 (v _e i ↔ o) S - (500 Pa)	
Błoczek gipsowy ≥ 70 mm		Wełna mineralna + powłoka ≥ 140 kg/m ³	1	EI 90 (v _e i ↔ o) S - (300 Pa)	
		Wełna mineralna Mulcol Multimastic FB1 + powłoka	1	EI 60 (v _e i ↔ o) S - (300 Pa)	
		Przewód ocynkowany + PROMASTOP®-CB 2x50 mm	2	EI 90 (v _e i ↔ o) S - (300 Pa)	
Ø 100-125-150-160-180-200-250 mm	Ściana lekka	Płyta gipsowo-kartonowa na ruszcie stalowym Typ A (EN 520) ≥ 100 mm	Klej do bloczków	1	EI 90 (v _e i ↔ o) S - (500 Pa)
CR60-15	Ściana lekka	Płyta gipsowo-kartonowa na ruszcie stalowym Typ A (EN 520) ≥ 100 mm	Wełna mineralna ≥ 40 kg/m ³ + nakładki	1	EI 60 (v _e i ↔ o) S - (500 Pa)
Ø 100-125-160-200-250-315 mm	Ściana sztywna	Gazobeton ≥ 100 mm	Nie dotyczy (N/D)	4	EI 60 (v _e i ↔ o) S - (500 Pa)
			Strop sztywny	Gazobeton ≥ 100 mm	Nie dotyczy (N/D)
	Ściana lekka	Płyta gipsowo-kartonowa na ruszcie stalowym Typ A (EN 520) ≥ 100 - ≤ 125 mm	Nie dotyczy (N/D)	4	EI 90 (h _e i ↔ o) S - (500 Pa)
			Ściana szybu instalacyjnego	Płyta gipsowo-kartonowa na ruszcie stalowym Typ F (EN 520) ≥ 80 mm	Nie dotyczy (N/D)

1	Rodzaj instalacji: wbudowana, 0-360°. Dopuszczalne odległości dla osi przegrody pod kątem, 315-45°.		2	Rodzaj instalacji: montowane z dala od ściany, 0/180°. Dopuszczalne odległości montażu.		3	Rodzaj instalacji: wbudowana, 0-360°. Dopuszczalne odległości.	
4	Rodzaj instalacji: na powierzchni, 0/180° (500 Pa), 0-360° (300 Pa). Dopuszczalne odległości dla osi przegrody pod kątem, 315-45°.							

Znamionowe warunki załączenia/czułości:	Spełnia
Opóźnienie odpowiedzi (czas odpowiedzi): czas zamknięcia	Spełnia
Niezawodność działania: w cyklach	MFUS - 50 cykli; MMAG - 300 cykli; B(L)F(T) - 10000 cykli; BFL(T) - 10000 cykli; ONE - 10000 cykli; ONE-X - 10000 cykli; UNIQ - 10000 cykli
Trwałość opóźnienia odpowiedzi:	Spełnia
Trwałość niezawodności działania:	Spełnia
Ochrona przed korozją zgodnie z EN 60068-2-52:	Spełnia
Szczelność obudowy kłapy zgodnie z EN 1751:	≥ klasa C

Właściwości użytkowe określonego powyżej wyrobu są zgodne z zestawem deklarowanych właściwości użytkowych. Niniejsza deklaracja właściwości użytkowych wydana zostaje zgodnie z rozporządzeniem (UE) nr 305/2011 na wyłączną odpowiedzialność producenta określonego powyżej.

W imieniu producenta podpisał(-a):
Mathieu Steenland, Technical Manager

Oosterzele, 01/2021



Norma zharmonizowana
EN 15650:2010

1. Código de identificação único do produto-tipo:	CR60
2. Utilização(ões) prevista(s)	Registo corta fogo circular a utilizar em conjunto com divisões para manter a compartimentação ao fogo em instalações de aquecimento, ventilação e ar condicionado.
3. Fabricante:	Rf-Technologies NV, Lange Ambachtstraat 40, B-9860 Oosterzele
4. Sistema(s) de avaliação e verificação da regularidade do desempenho (AVCP):	Sistema 1
5. Norma harmonizada / documento de Avaliação Europeu; organismo(s) notificado(s) / avaliação Técnica Europeia, organismo de Avaliação Técnica, organismo(s) notificado(s); certificado de regularidade do desempenho:	EN 15650:2010, BCCA com o número de identificação 0749; BCCA-0749-CPR-BC1-606-0464-15650.02-2517
6. Desempenho de acordo com EN 15650:2010	(Resistência ao fogo de acordo com EN 1366-2 e classificações de acordo com EN 13501-3)

Características essenciais				Desempenho	
Gama	Tipo de parede	Parede	Tecto	Instalação	Classificação
Ø 100-125-150-160-180-200-250-300-315 mm	Parede maciça	Betão celular ≥ 100 mm	Argamassa / Gesso	1	EI 90 (v _e i ↔ o) S - (500 Pa)
			Lã pedra+ revestimento ≥ 140 kg/m ³	1	EI 90 (v _e i ↔ o) S - (300 Pa)
			Lã pedra Mulcol Multimastic FB1 + revestimento	1	EI 60 (v _e i ↔ o) S - (300 Pa)
			Conduta galvanizada + lã pedra + revestimento ≥ 150 kg/m ³ 1x60 mm	2	EI 60 (v _e i ↔ o) S - (300 Pa)
			Conduta galvanizada + lã pedra + revestimento ≥ 140 kg/m ³ 2x50 mm	2	EI 90 (v _e i ↔ o) S - (300 Pa)
			Conduta galvanizada + lã pedra + revestimento ≥ 140 kg/m ³ 2x50 mm + argamassa	2	EI 90 (v _e i ↔ o) S - (300 Pa)
			Conduta galvanizada + GEOFLAM® F 45 mm + argamassa	2	EI 90 (v _e i ↔ o) S - (500 Pa)
			Conduta galvanizada + GEOFLAM® Light 35 mm + argamassa	2	EI 90 (v _e i ↔ o) S - (500 Pa)
	Placa maciça/chão rígido	Betão celular ≥ 150 mm Betão celular ≥ 100 mm	Lã pedra+ revestimento ≥ 140 kg/m ³	3	EI 90 (h _o i ↔ o) S - (300 Pa)
			Argamassa	3	EI 90 (h _o i ↔ o) S - (500 Pa)
	Parede flexível	Estrutura metálica, placa de gesso A (EN 520) ≥ 100 mm	Gesso	1	EI 60 (v _e i ↔ o) S - (500 Pa)
			Lã pedra+ revestimento ≥ 140 kg/m ³	1	EI 60 (v _e i ↔ o) S - (300 Pa)
			Conduta galvanizada + lã pedra + revestimento ≥ 150 kg/m ³ 1x60 mm	2	EI 60 (v _e i ↔ o) S - (300 Pa)
			Conduta galvanizada + lã pedra + revestimento ≥ 140 kg/m ³ 2x50 mm	2	EI 60 (v _e i ↔ o) S - (300 Pa)
Estrutura metálica, placa de gesso F (EN 520) ≥ 100 mm		Gesso	1	EI 90 (v _e i ↔ o) S - (500 Pa)	
		Lã pedra+ revestimento ≥ 140 kg/m ³	1	EI 90 (v _e i ↔ o) S - (300 Pa)	
		Lã pedra Mulcol Multimastic FB1 + revestimento	1	EI 60 (v _e i ↔ o) S - (300 Pa)	
		Conduta galvanizada + lã pedra + revestimento ≥ 140 kg/m ³ 2x50 mm	2	EI 90 (v _e i ↔ o) S - (300 Pa)	
Parede falsa em gesso ≥ 70 mm		Parede em bloco de gesso	1	EI 90 (v _e i ↔ o) S - (500 Pa)	
		Lã pedra ≥ 40 kg/m ³ + placas de cobertura	1	EI 60 (v _e i ↔ o) S - (500 Pa)	
Ø 100-125-150-160-180-200-250 mm	Parede flexível	Estrutura metálica, placa de gesso A (EN 520) ≥ 100 mm	Lã pedra ≥ 40 kg/m ³ + placas de cobertura	1	EI 60 (v _e i ↔ o) S - (500 Pa)
CR60-15 Ø 100-125-160-200-250-315 mm	Parede maciça	Betão celular ≥ 100 mm	Não aplicável (N/A)	4	EI 60 (v _e i ↔ o) S - (500 Pa)
	Placa maciça/chão rígido	Betão celular ≥ 100 mm	Não aplicável (N/A)	4	EI 60 (h _o i ↔ o) S - (500 Pa)
			Não aplicável (N/A)	4	EI 90 (h _o i → o) S - (500 Pa)
	Parede flexível	Estrutura metálica, placa de gesso A (EN 520) ≥ 100 - ≤ 125 mm	Não aplicável (N/A)	4	EI 60 (v _e i ↔ o) S - (500 Pa)
	Parede flexível assimétrica	Estrutura metálica, placa de gesso F (EN 520) ≥ 80 mm	Não aplicável (N/A)	4	EI 60 (v _e i ↔ o) S - (500 Pa)

1	Tipo de instalação: encastrada, 0-360°. Distâncias mínimas autorizadas com eixo até 45°.		2	Tipo de instalação: montagem remota, 0/180°. Distâncias mínimas autorizadas.		3	Tipo de instalação: encastrada, 0-360°. Distâncias mínimas autorizadas.	
4	Tipo de instalação: montagem à superfície, 0/180° (500 Pa), 0-360° (300 Pa). Distâncias mínimas autorizadas com eixo até 45°.							

Sensibilidade/condições ativação normal:	Em conformidade
Atraso de resposta (tempo de resposta): tempo de fecho	Em conformidade
Fiabilidade operacional: cíclico	MFUS - 50 ciclos; MMAG - 300 ciclos; B(L)F(T) - 10000 ciclos; BFL(T) - 10000 ciclos; ONE - 10000 ciclos; ONE-X - 10000 ciclos; UNIQ - 10000 ciclos
Durabilidade do tempo de resposta:	Em conformidade
Durabilidade da fiabilidade operacional:	Em conformidade
Protecção contra a corrosão de acordo com EN 60068-2-52:	Em conformidade
Fuga da armação do registo de acordo com EN 1751:	≥ classe C

O desempenho do produto identificado acima está em conformidade com o conjunto de desempenhos declarados. A presente declaração de desempenho é emitida, em conformidade com o Regulamento (UE) n.º 305/2011, sob a exclusiva responsabilidade do fabricante identificado acima.

Assinado por e em nome do fabricante por:
Mathieu Steenland, Technical Manager

Oosterzele, 01/2021



1. Cod unic de identificare al tipului de produs:	CR60
2. Utilizare preconizată (utilizări preconizate):	Clapetă circulară rezistentă la foc pentru utilizare în combinație cu pereți despărțitori, cu scopul de a izola compartimentele de foc din instalațiile de încălzire, ventilație și aer condiționat.
3. Fabricant:	Rf-Technologies NV, Lange Ambachtstraat 40, B-9860 Oosterzele
4. Sistemul (sistemele) de evaluare și de verificare a constanței performanței:	Sistemul 1
5. Standard armonizat / documentul de evaluare european; organism (organisme) notificat(e) / evaluarea tehnică europeană, organismul de evaluare tehnică, organism (organisme) notificat(e); certificatul de constanță a performanței:	EN 15650:2010, BCCA pentru certificări privind producția industrială, cu numărul de identificare 0749; BCCA-0749-CPR-BC1-606-0464-15650.02-2517
6. Performanța declarată în conformitate cu EN 15650:2010	(Rezistență la foc în conformitate cu standardul EN 1366-2 și clasificare conform standardului EN 13501-3)

Caracteristici esențiale					Randament			
Interval	Tip de Perete	Perete	Izolație	Instalare	Clasificare			
Ø 100-125-150-160-180-200-250-300-315 mm	Perete masiv	Beton aerat ≥ 100 mm	Mortar / Ghips	1	EI 90 (v _o i ↔ o) S - (500 Pa)			
			Vată minerală bazaltică + înveliș ≥ 140 kg/m ³	1	EI 90 (v _o i ↔ o) S - (300 Pa)			
			Vată minerală bazaltică Mulcol Multimastic FB1 + înveliș	1	EI 60 (v _o i ↔ o) S - (300 Pa)			
			Conductă galvanizată + vată minerală bazaltică + înveliș ≥ 150 kg/m ³ 1x60 mm	2	EI 60 (v _o i ↔ o) S - (300 Pa)			
			Conductă galvanizată + vată minerală bazaltică + înveliș ≥ 140 kg/m ³ 2x50 mm	2	EI 90 (v _o i ↔ o) S - (300 Pa)			
			Conductă galvanizată + vată minerală bazaltică + înveliș ≥ 140 kg/m ³ 2x50 mm + mortar	2	EI 90 (v _o i ↔ o) S - (300 Pa)			
			Conductă galvanizată + GEOFLAM® F 45 mm + mortar	2	EI 90 (v _o i ↔ o) S - (500 Pa)			
			Conductă galvanizată + GEOFLAM® Light 35 mm + mortar	2	EI 90 (v _o i ↔ o) S - (500 Pa)			
			Pardoseală masivă	Beton aerat ≥ 150 mm	Vată minerală bazaltică + înveliș ≥ 140 kg/m ³	3	EI 90 (h _o i ↔ o) S - (300 Pa)	
				Beton aerat ≥ 100 mm	Mortar	3	EI 90 (h _o i ↔ o) S - (500 Pa)	
			Perete flexibil	Plăci de gips-carton pe profile metalice A (EN 520) ≥ 100 mm	Ghips	1	EI 60 (v _o i ↔ o) S - (500 Pa)	
					Vată minerală bazaltică + înveliș ≥ 140 kg/m ³	1	EI 60 (v _o i ↔ o) S - (300 Pa)	
					Conductă galvanizată + vată minerală bazaltică + înveliș ≥ 150 kg/m ³ 1x60 mm	2	EI 60 (v _o i ↔ o) S - (300 Pa)	
					Conductă galvanizată + vată minerală bazaltică + înveliș ≥ 140 kg/m ³ 2x50 mm	2	EI 60 (v _o i ↔ o) S - (300 Pa)	
Plăci de gips-carton pe profile metalice F (EN 520) ≥ 100 mm	Ghips	1		EI 90 (v _o i ↔ o) S - (500 Pa)				
	Vată minerală bazaltică + înveliș ≥ 140 kg/m ³	1		EI 90 (v _o i ↔ o) S - (300 Pa)				
	Vată minerală bazaltică Mulcol Multimastic FB1 + înveliș	1		EI 60 (v _o i ↔ o) S - (300 Pa)				
	Conductă galvanizată + vată minerală bazaltică + înveliș ≥ 140 kg/m ³ 2x50 mm	2		EI 90 (v _o i ↔ o) S - (300 Pa)				
Cărămizi ghips ≥ 70 mm	Adeziv de zidărie	1	EI 90 (v _o i ↔ o) S - (500 Pa)					
Ø 100-125-150-160-180-200-250 mm	Perete flexibil	Plăci de gips-carton pe profile metalice A (EN 520) ≥ 100 mm	Vată minerală bazaltică ≥ 40 kg/m ³ + plăci de acoperire	1	EI 60 (v _o i ↔ o) S - (500 Pa)			
CR60-15 Ø 100-125-160-200-250-315 mm	Perete masiv	Beton aerat ≥ 100 mm	Nu este necesară	4	EI 60 (v _o i ↔ o) S - (500 Pa)			
			Nu este necesară	4	EI 60 (h _o i ↔ o) S - (500 Pa)			
	Pardoseală masivă	Beton aerat ≥ 100 mm	Nu este necesară	4	EI 90 (h _o i → o) S - (500 Pa)			
			Nu este necesară	4	EI 60 (v _o i ↔ o) S - (500 Pa)			
Perete flexibil	Plăci de gips-carton pe profile metalice A (EN 520) ≥ 100 - ≤ 125 mm	Nu este necesară	Nu este necesară	4	EI 60 (v _o i ↔ o) S - (500 Pa)			
			Nu este necesară	4	EI 60 (v _o i ↔ o) S - (500 Pa)			
Perete flexibil asimetrică	Plăci de gips-carton pe profile metalice F (EN 520) ≥ 80 mm	Nu este necesară	Nu este necesară	4	EI 60 (v _o i ↔ o) S - (500 Pa)			
			Nu este necesară	4	EI 60 (v _o i ↔ o) S - (500 Pa)			

1	Tip de instalare: incastat, 0-360°. Distanțele minime autorizate cu axa pana la 45°.		2	Tip de instalare: indepartat, 0/180°. Distanțele minime autorizate.		3	Tip de instalare: incastat, 0-360°. Distanțele minime autorizate.	
4	Tip de instalare: aplicat, 0/180° (500 Pa), 0-360° (300 Pa). Distanțele minime autorizate cu axa pana la 45°.							

Sensibilitate/Condiții nominale de activare:	Conform
Timp de răspuns: timp de închidere	Conform
Fiabilitate operațională: cicluri de funcționare	MFUS - 50 de cicluri; MMAG - 300 de cicluri; B(L)F(T) - 10000 de cicluri; BFL(T) - 10000 de cicluri; ONE - 10000 de cicluri; ONE-X - 10000 de cicluri; UNIQ - 10000 de cicluri
Durabilitate timp de răspuns:	Conform
Durabilitate fiabilitate operațională:	Conform
Protecție împotriva coroziunii conform standardului EN 60068-2-52:	Conform
Etașeitatea carcsei clapetei conform standardului EN 1751:	≥ clasa C

Performanța produsului identificat mai sus este în conformitate cu setul de performanțe declarate. Această declarație de performanță este eliberată în conformitate cu Regulamentul (UE) nr. 305/2011, pe răspunderea exclusivă a fabricantului identificat mai sus.

Semnată pentru și în numele fabricantului de către:
Mathieu Steenland, Technical Manager

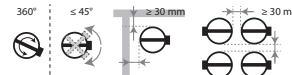
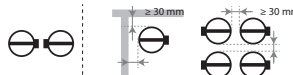
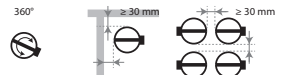

Oosterzele, 01/2021



Standard armonizat
EN 15650:2010

1. Jedinečný identifikačný kód typu výrobku:	CR60
2. Zamýšľané použitie/použitia:	Kruhová požiarňa klapka, ktorá sa spolu s priečkami používa na vytvorenie požiarňych komôr v objektoch vybavených vykurovacím, ventilačným a klimatizačným systémom.
3. Výrobca:	Rf-Technologies NV, Lange Ambachtstraat 40, B-9860 Oosterzele
4. Systém(-y) posudzovania a overovania nemennosti parametrov:	Systém 1
5. Harmonizovaná norma / Európsky hodnotiaci dokument; notifikovaný(-é) subjekt(-y) / Európske technické posúdenie, orgán technického posudzovania, notifikovaný(-é) subjekt(-y); certifikát o nemennosti parametrov:	EN 15650:2010, BCCA s identifikačným číslom 0749; BCCA-0749-CPR-BC1-606-0464-15650.02-2517
6. Deklarované vlastnosti podľa normy EN 15650:2010	(Odolnosť voči ohňu podľa normy EN 1366-2 a klasifikácie podľa normy EN 13501-3)

Základné charakteristiky				Vlastnosti			
Rozsah	Typ stena	Stena	Tesnenie	Inštalácie	Klasifikácia		
Ø 100-125-150-160-180-200-250-300-315 mm	Masívna stena	Prevzdušený betón ≥ 100 mm	Malta / Sadra	1	EI 90 (v _e i ↔ o) S - (500 Pa)		
			Kamenná vlna + náter ≥ 140 kg/m ³	1	EI 90 (v _e i ↔ o) S - (300 Pa)		
			Kamenná vlna Mulcol Multimastic FB1 + náter	1	EI 60 (v _e i ↔ o) S - (300 Pa)		
			Pozinkované potrubie + kamenná vlna + náter ≥ 150 kg/m ³ 1x60 mm	2	EI 60 (v _e i ↔ o) S - (300 Pa)		
			Pozinkované potrubie + kamenná vlna + náter ≥ 140 kg/m ³ 2x50 mm	2	EI 90 (v _e i ↔ o) S - (300 Pa)		
			Pozinkované potrubie + kamenná vlna + náter ≥ 140 kg/m ³ 2x50 mm + malta	2	EI 90 (v _e i ↔ o) S - (300 Pa)		
			Pozinkované potrubie + GEOFLAM® F 45 mm + malta	2	EI 90 (v _e i ↔ o) S - (500 Pa)		
			Pozinkované potrubie + GEOFLAM® Light 35 mm + malta	2	EI 90 (v _e i ↔ o) S - (500 Pa)		
			Masívna podlaha	Prevzdušený betón ≥ 150 mm	Kamenná vlna + náter ≥ 140 kg/m ³	3	EI 90 (h _e i ↔ o) S - (300 Pa)
					Prevzdušený betón ≥ 100 mm	3	EI 90 (h _e i ↔ o) S - (500 Pa)
			Sádrokartónová priečka	Sádrokartón s kovovými priečkami A (EN 520) ≥ 100 mm	Malta	3	EI 90 (h _e i ↔ o) S - (500 Pa)
					Sadra	1	EI 60 (v _e i ↔ o) S - (500 Pa)
					Kamenná vlna + náter ≥ 140 kg/m ³	1	EI 60 (v _e i ↔ o) S - (300 Pa)
					Pozinkované potrubie + kamenná vlna + náter ≥ 150 kg/m ³ 1x60 mm	2	EI 60 (v _e i ↔ o) S - (300 Pa)
Pozinkované potrubie + kamenná vlna + náter ≥ 140 kg/m ³ 2x50 mm	2	EI 60 (v _e i ↔ o) S - (300 Pa)					
Sádrokartón s kovovými priečkami F (EN 520) ≥ 100 mm	Sadra	1			EI 90 (v _e i ↔ o) S - (500 Pa)		
	Kamenná vlna + náter ≥ 140 kg/m ³	1			EI 90 (v _e i ↔ o) S - (300 Pa)		
Sádrokartón s kovovými priečkami F (EN 520) ≥ 100 mm	Kamenná vlna Mulcol Multimastic FB1 + náter	1			EI 60 (v _e i ↔ o) S - (300 Pa)		
	Pozinkované potrubie + kamenná vlna + náter ≥ 140 kg/m ³ 2x50 mm	2	EI 90 (v _e i ↔ o) S - (300 Pa)				
Sádrokartón s kovovými priečkami A (EN 520) ≥ 100 mm	Sádrokartón s kovovými priečkami A (EN 520) ≥ 100 mm	Kamenná vlna + náter ≥ 140 kg/m ³ + krycie dosky	1	EI 60 (v _e i ↔ o) S - (500 Pa)			
		Lepidlo blokov	1	EI 90 (v _e i ↔ o) S - (500 Pa)			
Ø 100-125-150-160-180-200-250 mm	Sádrokartónová priečka	Sádrokartón s kovovými priečkami A (EN 520) ≥ 100 mm	Kamenná vlna + náter ≥ 140 kg/m ³ + krycie dosky	1	EI 60 (v _e i ↔ o) S - (500 Pa)		
CR60-15	Masívna podlaha	Prevzdušený betón ≥ 100 mm	Neudáva sa	4	EI 60 (v _e i ↔ o) S - (500 Pa)		
Ø 100-125-160-200-250-315 mm			Neudáva sa	4	EI 60 (h _e i ↔ o) S - (500 Pa)		
			Neudáva sa	4	EI 90 (h _e i → o) S - (500 Pa)		
Ø 100-125-160-200-250-315 mm	Sádrokartónová priečka	Sádrokartón s kovovými priečkami A (EN 520) ≥ 100 - ≤ 125 mm	Neudáva sa	4	EI 60 (v _e i ↔ o) S - (500 Pa)		
	Asymetrická sádrokartónová priečka	Sádrokartón s kovovými priečkami F (EN 520) ≥ 80 mm	Neudáva sa	4	EI 60 (v _e i ↔ o) S - (500 Pa)		

1	Typ inštalácie: vstavaná, 0-360°. Minimálne vzdialenosti oprávnený s osou do 45°. 	2	Typ inštalácie: mimo steny (vzdialená inštalácia), 0/180°. Minimálne vzdialenosti oprávnený. 	3	Typ inštalácie: vstavaná, 0-360°. Minimálne vzdialenosti oprávnený. 
4	Typ inštalácie: montáž na povrchu, 0/180° (500 Pa), 0-360° (300 Pa). Minimálne vzdialenosti oprávnený s osou do 45°. 				

Nominálne aktivačné podmienky/citlivosť:	Vyhovuje
Oneskorenie (doba reakcie): doba uzavretia	Vyhovuje
Prevádzková spoľahlivosť: cyklovanie	MFUS - 50 cyklov; MMAG - 300 cyklov; B(L)F(T) - 10000 cyklov; BFL(T) - 10000 cyklov; ONE - 10000 cyklov; ONE-X - 10000 cyklov; UNIQ - 10000 cyklov
Stálosť oneskorenia odozvy:	Vyhovuje
Stálosť prevádzkovej spoľahlivosti:	Vyhovuje
Ochrana pred koróziou podľa normy EN 60068-2-52:	Vyhovuje
Prepúšťanie puzdra klapky podľa normy EN 1751:	≥ trieda C

Uvedené parametre výrobku sú v zhode so súborom deklarovaných parametrov. Toto vyhlásenie o parametroch sa v súlade s nariadením (EÚ) č. 305/2011 vydáva na výhradnú zodpovednosť uvedeného výrobcu.

Podpísané za výrobcu a jeho menom:
Mathieu Steenland, Technical Manager



Oosterzele, 01/2021



1. Tuotetyypin yksilöllinen tunnistus:	CR60
2. Aiottu käyttötarkoitus (aiotut käyttötarkoitukset):	Pyöreä palopelti, jota käytetään paloteknisissä osastoissa lämmitys-, ilmanvaihto- ja ilmastointiasennuksissa.
3. Valmistaja:	Rf-Technologies NV, Lange Ambachtstraat 40, B-9860 Oosterzele
4. Suoritusasteen pysyvyyden arvioinnissa ja varmentamisessa käytetty järjestelmä/käytetyt järjestelmät:	Järjestelmä 1
5. Yhdenmukaistettu standardi / Eurooppalainen arviointiasiakirja; ilmoitettu laitos/ilmoitetut laitokset / Eurooppalainen tekninen arviointi, teknisestä arvioinnista vastaava laitos, ilmoitettu laitos/ilmoitetut laitokset; sertifikaatin suoritusasteojen pysyvyydestä:	EN 15650:2010, BCCA, nro. 0749; BCCA-0749-CPR-BC1-606-0464-15650.02-2517
6. Ilmoitetut suoritusaste standardin mukaisesti EN 15650:2010	(Palonkestävyys standardin EN 1366-2 ja luokitukset standardin EN 13501-3 mukaisesti)

Perusominaisuudet				Asennus	Suoritusaste
Alue	Seinätyyppi	Seinä	Tiivistys		Luokitus
Ø 100-125-150-160-180-200-250-300-315 mm	Massiivinen seinä	Kevytbetoni ≥ 100 mm	Laasti / Kipsi	1	EI 90 (v _e i ↔ o) S - (500 Pa)
			Kivivilla + pinnoite ≥ 140 kg/m ³	1	EI 90 (v _e i ↔ o) S - (300 Pa)
			Kivivilla Mulcol Multimastic FB1 + pinnoite	1	EI 60 (v _e i ↔ o) S - (300 Pa)
			Sinkitty kanava + kivivilla + pinnoite ≥ 150 kg/m ³ 1x60 mm	2	EI 60 (v _e i ↔ o) S - (300 Pa)
			Sinkitty kanava + kivivilla + pinnoite ≥ 140 kg/m ³ 2x50 mm	2	EI 90 (v _e i ↔ o) S - (300 Pa)
			Sinkitty kanava + kivivilla + pinnoite ≥ 140 kg/m ³ 2x50 mm + laasti	2	EI 90 (v _e i ↔ o) S - (300 Pa)
			Sinkitty kanava + GEOFLAM® F 45 mm + laasti	2	EI 90 (v _e i ↔ o) S - (500 Pa)
			Sinkitty kanava + GEOFLAM® Light 35 mm + laasti	2	EI 90 (v _e i ↔ o) S - (500 Pa)
	Massiivinen lattia	Kevytbetoni ≥ 150 mm Kevytbetoni ≥ 100 mm	Kivivilla + pinnoite ≥ 140 kg/m ³	3	EI 90 (h _e i ↔ o) S - (300 Pa)
			Laasti	3	EI 90 (h _e i ↔ o) S - (500 Pa)
	Joustava seinä	Metallinaulat, kipsilevy A (EN 520) ≥ 100 mm	Kipsi	1	EI 60 (v _e i ↔ o) S - (500 Pa)
			Kivivilla + pinnoite ≥ 140 kg/m ³	1	EI 60 (v _e i ↔ o) S - (300 Pa)
			Sinkitty kanava + kivivilla + pinnoite ≥ 150 kg/m ³ 1x60 mm	2	EI 60 (v _e i ↔ o) S - (300 Pa)
			Sinkitty kanava + kivivilla + pinnoite ≥ 140 kg/m ³ 2x50 mm	2	EI 60 (v _e i ↔ o) S - (300 Pa)
Kipsi			1	EI 90 (v _e i ↔ o) S - (500 Pa)	
Metallinaulat, kipsilevy F (EN 520) ≥ 100 mm		Kivivilla + pinnoite ≥ 140 kg/m ³	1	EI 90 (v _e i ↔ o) S - (300 Pa)	
		Kivivilla Mulcol Multimastic FB1 + pinnoite	1	EI 60 (v _e i ↔ o) S - (300 Pa)	
		Sinkitty kanava + kivivilla + pinnoite ≥ 140 kg/m ³ 2x50 mm	2	EI 90 (v _e i ↔ o) S - (300 Pa)	
		Harkkoliima	1	EI 90 (v _e i ↔ o) S - (500 Pa)	
		Kipsiharkot ≥ 70 mm	1	EI 90 (v _e i ↔ o) S - (500 Pa)	
Ø 100-125-150-160-180-200-250 mm	Joustava seinä	Metallinaulat, kipsilevy A (EN 520) ≥ 100 mm	Kivivilla ≥ 40 kg/m ³ + peitelevyt	1	EI 60 (v _e i ↔ o) S - (500 Pa)
CR60-15	Massiivinen seinä	Kevytbetoni ≥ 100 mm	Ei sovellu (N/A)	4	EI 60 (v _e i ↔ o) S - (500 Pa)
Ø 100-125-160-200-250-315 mm	Massiivinen lattia	Kevytbetoni ≥ 100 mm	Ei sovellu (N/A)	4	EI 60 (h _e i ↔ o) S - (500 Pa)
			Ei sovellu (N/A)	4	EI 90 (h _e i → o) S - (500 Pa)
	Joustava seinä	Metallinaulat, kipsilevy A (EN 520) ≥ 100 - ≤ 125 mm	Ei sovellu (N/A)	4	EI 60 (v _e i ↔ o) S - (500 Pa)
	Epäsymmetrinen valoaukko seinään	Metallinaulat, kipsilevy F (EN 520) ≥ 80 mm	Ei sovellu (N/A)	4	EI 60 (v _e i ↔ o) S - (500 Pa)

1	Asennustapa: sisäänrakennettu, 0-360°. Vähäinen etäisyydet sallittua akseliin asti 45°.		2	Asennustapa: erillisasennus, 0/180°. Vähäinen etäisyydet sallittua.		3	Asennustapa: sisäänrakennettu, 0-360°. Vähäinen etäisyydet sallittua.	
4	Asennustapa: pinta-asennus, 0/180° (500 Pa), 0-360° (300 Pa). Vähäinen etäisyydet sallittua akseliin asti 45°.							

Nimelliset aktiivitoimisolosuhteet / herkkyydet:	Hyväksytty
Reaktiivive (vasteaika): sulkeutumisaika	Hyväksytty
Toiminnan luotettavuus: mukaisesti otettava	MFUS - 50 jaksoa; MMAG - 300 jaksoa; B(L)F(T) - 10000 jaksoa; BFL(T) - 10000 jaksoa; ONE - 10000 jaksoa; ONE-X - 10000 jaksoa; UNIQ - 10000 jaksoa
Reaktiiviveen säilyvyys:	Hyväksytty
Toiminnan luotettavuus:	Hyväksytty
Korroosionkestävyys EN 60068-2-52 mukaisesti:	Hyväksytty
Rajoittimen rungon vuodot EN 1751 mukaisesti:	≥ luokka C

Edellä yksilöidyn tuotteen suoritusaste on ilmoitettujen suoritusasteojen joukon mukainen. Tämä suoritusasteoilmoitus on asetuk-
sen (EU) N:o 305/2011 mukaisesti annettu edellä ilmoitetun valmistajan yksinomaisella vastuulla.

Valmistajan puolesta allekirjoittanut:
Mathieu Steendan, Technical Manager

Oosterzele, 01/2021



1. Produkttypens unika identifikationskod:	CR60
2. Avsedd användning/avsedda användningar:	Cirkulärt brand/brandgasspjäll som ska användas tillsammans med skiljevägg för att upprätthålla brandceller i värme-, ventilations- och luftkonditioneringsinstallationer.
3. Tillverkare:	Rf-Technologies NV, Lange Ambachtstraat 40, B-9860 Oosterzele
4. System för bedömning och fortlöpande kontroll av prestanda:	System 1
5. Harmoniserad standard / Europeiskt bedömningsdokument; anmält/anmälda organ / Europeisk teknisk bedömning, tekniskt bedömningsorgan, anmält/anmälda organ; intyg om kontinuitet för produktens prestanda:	SS-EN 15650:2010, BCCA med identifikationsnummer 0749; BCCA-0749-CPR-BC1-606-0464-15650.02-2517
6. Angiven prestanda enligt EN 15650:2010	(Brandbeständighet enligt SS-EN 1366-2 och klassificeringar enligt SS-EN 13501-3)

Viktiga egenskaper				Prestanda	
Storlek	Typ av vägg	Vägg	Försegling	Klassificering	
Ø 100-125-150-160-180-200-250-300-315 mm	Betongvägg	Lättbetong ≥ 100 mm	Murbruk / Gips	1	El 90 (v _e i ↔ o) S - (500 Pa)
			Stenull + beläggning ≥ 140 kg/m ³	1	El 90 (v _e i ↔ o) S - (300 Pa)
			Stenull Mulcol Multimastic FB1 + beläggning	1	El 60 (v _e i ↔ o) S - (300 Pa)
			Galvaniserad kanal + stenull + beläggning ≥ 150 kg/m ³ 1x60 mm	2	El 60 (v _e i ↔ o) S - (300 Pa)
			Galvaniserad kanal + stenull + beläggning ≥ 140 kg/m ³ 2x50 mm	2	El 90 (v _e i ↔ o) S - (300 Pa)
			Galvaniserad kanal + stenull + beläggning ≥ 140 kg/m ³ 2x50 mm + murbruk	2	El 90 (v _e i ↔ o) S - (300 Pa)
			Galvaniserad kanal + GEOFLAM® F 45 mm + murbruk	2	El 90 (v _e i ↔ o) S - (500 Pa)
			Galvaniserad kanal + GEOFLAM® Light 35 mm + murbruk	2	El 90 (v _e i ↔ o) S - (500 Pa)
			Betonggolv	Lättbetong ≥ 150 mm Lättbetong ≥ 100 mm	Stenull + beläggning ≥ 140 kg/m ³
	Murbruk	3			El 90 (h _e i ↔ o) S - (500 Pa)
	Lättvägg	Stålreglar med gipsskiva typ A (EN 520) ≥ 100 mm			Gips
			Stenull + beläggning ≥ 140 kg/m ³	1	El 60 (v _e i ↔ o) S - (300 Pa)
			Galvaniserad kanal + stenull + beläggning ≥ 150 kg/m ³ 1x60 mm	2	El 60 (v _e i ↔ o) S - (300 Pa)
		Stålreglar med gipsskiva typ F (EN520) ≥ 100 mm	Galvaniserad kanal + stenull + beläggning ≥ 140 kg/m ³ 2x50 mm	2	El 60 (v _e i ↔ o) S - (300 Pa)
			Gips	1	El 90 (v _e i ↔ o) S - (500 Pa)
			Stenull + beläggning ≥ 140 kg/m ³	1	El 90 (v _e i ↔ o) S - (300 Pa)
	Gipsblock ≥ 70 mm	Stenull Mulcol Multimastic FB1 + beläggning	Galvaniserad kanal + stenull + beläggning ≥ 150 kg/m ³ 1x60 mm	1	El 60 (v _e i ↔ o) S - (300 Pa)
			Galvaniserad kanal + stenull + beläggning ≥ 140 kg/m ³ 2x50 mm	2	El 90 (v _e i ↔ o) S - (300 Pa)
Gipslim			1	El 90 (v _e i ↔ o) S - (500 Pa)	
Ø 100-125-150-160-180-200-250 mm	Lättvägg	Stålreglar med gipsskiva typ A (EN 520) ≥ 100 mm	Stenull ≥ 40 kg/m ³ + täckplattor	1	El 60 (v _e i ↔ o) S - (500 Pa)
CR60-15	Betongvägg Betonggolv Lättvägg Asymmetrisk lättvägg	Lättbetong ≥ 100 mm	Inte tillämpligt (n.a.)	4	El 60 (v _e i ↔ o) S - (500 Pa)
Lättbetong ≥ 100 mm		Inte tillämpligt (n.a.)	4	El 60 (h _e i ↔ o) S - (500 Pa)	
Stålreglar med gipsskiva typ A (EN 520) ≥ 100 - ≤ 125 mm		Inte tillämpligt (n.a.)	4	El 90 (h _e i → o) S - (500 Pa)	
Stålreglar med gipsskiva typ F (EN520) ≥ 80 mm		Inte tillämpligt (n.a.)	4	El 60 (v _e i ↔ o) S - (500 Pa)	

1	Typ av montage: infällt, 0-360°. Minimala avstånd godkänt med axeln till 45°.		2	Typ av montering: kanalmontering, 0/180°. Minimalt avstånd godkänt.		3	Typ av installation: inbyggd, 0-360°. Minimala avstånd godkänt.	
4	Typ av montage: väggmontage, 0/180° (500 Pa), 0-360° (300 Pa). Minimalt avstånd godkänt med axeln till 45°.							

Nominella aktiveringsvillkor/känslighet:	Godkänd
Responsfördröjning (responstid): stängningstid	Godkänd
Driftsäkerhet: cykliskt omlopp	MFUS - 50 cykler; MMAG - 300 cykler; B(L)F(T) - 10000 cykler; BFN(T) - 10000 cykler; ONE - 10 000 cykler; ONE-X - 10 000 cykler; UNIQ - 10000 cykler
Responsfördröjningens varaktighet:	Godkänd
Hållbar driftsäkerhet:	Godkänd
Korrosionskydd enligt EN 60068-2-52:	Godkänd
Spjällhöljets läckage enligt EN 1751:	≥ klass C

Prestandan för ovanstående produkt överensstämmer med den angivna prestandan. Denna prestandadeklaration har utfärdats i enlighet med förordning (EU) nr 305/2011 på eget ansvar av den tillverkare som anges ovan.

Undertecknat för tillverkaren av:
Mathieu Steenland, Technical Manager

Oosterzele, 01/2021



1. Unik identifikasjonskode for produkttypen:	CR60
2. Tenkt til bruk av konstruksjonsproduktet:	Sirkelformet branndemper som brukes i forbindelse med skillevegger for å vedlikeholde installasjoner i brannavdelinger innen oppvarming, ventilasjon og klimaanlegg.
3. Produsenten:	Rf-Technologies NV, Lange Ambachtstraat 40, B-9860 Oosterzele
4. System for bedømmelse og bekreftelse av varighet på ytelse på konstruksjonsproduktet:	System 1
5. Harmonisert standard / EAD; sertifiseringsgruppe / ETA, teknisk kontrollorgan, sertifiseringsgruppe; sertifikat om bekreftelse på ytelse:	EN 15650:2010, BCCA med identifikasjonsnummer 0749; BCCA-0749-CPR-BC1-606-0464-15650.02-2517
6. Bekreftet ytelse i henhold til EN 15650:2010	(Brannmotstand i henhold til EN 1366-2 og klassifisering i henhold til EN 13501-3)

Vesentlige egenskaper				Ytelse				
Serie	Veggstype	Vegg	Forsegling	Installasjon	Klassifisering			
Ø 100-125-150-160-180-200-250-300-315 mm	Betongvegg	Lettbetong ≥ 100 mm	Mørtel / Gips	1	EI 90 (v _e i ↔ o) S - (500 Pa)			
			Steinull + belegg ≥ 140 kg/m ³	1	EI 90 (v _e i ↔ o) S - (300 Pa)			
			Steinull Mulcol Multimastic FB1 + belegg	1	EI 60 (v _e i ↔ o) S - (300 Pa)			
			Galvanisert kanal + steinull + belegg ≥ 150 kg/m ³ 1x60 mm	2	EI 60 (v _e i ↔ o) S - (300 Pa)			
			Galvanisert kanal + steinull + belegg ≥ 140 kg/m ³ 2x50 mm	2	EI 90 (v _e i ↔ o) S - (300 Pa)			
			Galvanisert kanal + steinull + belegg ≥ 140 kg/m ³ 2x50 mm + mørtel	2	EI 90 (v _e i ↔ o) S - (300 Pa)			
			Galvanisert kanal + GEOFLAM® F 45 mm + mørtel	2	EI 90 (v _e i ↔ o) S - (500 Pa)			
			Galvanisert kanal + GEOFLAM® Light 35 mm + mørtel	2	EI 90 (v _e i ↔ o) S - (500 Pa)			
			Betonggulv	Lettbetong ≥ 150 mm Lettbetong ≥ 100 mm	Steinull + belegg ≥ 140 kg/m ³	3	EI 90 (h _e i ↔ o) S - (300 Pa)	
	Mørtel	3			EI 90 (h _e i ↔ o) S - (500 Pa)			
	Lettvegg	Metallstolper med gipsplate A (EN 520) ≥ 100 mm Metallstolper med gipsplate F (EN 520) ≥ 100 mm Gipsblokker ≥ 70 mm			Gips	1	EI 60 (v _e i ↔ o) S - (500 Pa)	
			Steinull + belegg ≥ 140 kg/m ³	1	EI 60 (v _e i ↔ o) S - (300 Pa)			
			Galvanisert kanal + steinull + belegg ≥ 150 kg/m ³ 1x60 mm	2	EI 60 (v _e i ↔ o) S - (300 Pa)			
			Galvanisert kanal + steinull + belegg ≥ 140 kg/m ³ 2x50 mm	2	EI 60 (v _e i ↔ o) S - (300 Pa)			
			Gips	1	EI 90 (v _e i ↔ o) S - (500 Pa)			
Steinull + belegg ≥ 140 kg/m ³			1	EI 90 (v _e i ↔ o) S - (300 Pa)				
Ø 100-125-150-160-180-200-250 mm	Lettvegg	Metallstolper med gipsplate A (EN 520) ≥ 100 mm	Steinull ≥ 40 kg/m ³ + dekkplater	1	EI 60 (v _e i ↔ o) S - (500 Pa)			
			CR60-15 Ø 100-125-160-200-250-315 mm	Betongvegg	Lettbetong ≥ 100 mm	Ikke relevant (N/A)	4	EI 60 (v _e i ↔ o) S - (500 Pa)
						Betonggulv	Lettbetong ≥ 100 mm	Ikke relevant (N/A)
Ikke relevant (N/A)	4	EI 90 (h _e i → o) S - (500 Pa)						
Lettvegg	Metallstolper med gipsplate A (EN 520) ≥ 100 - ≤ 125 mm	Ikke relevant (N/A)	4	EI 60 (v _e i ↔ o) S - (500 Pa)				
		Asymmetrisk lettvegg	Metallstolper med gipsplate F (EN 520) ≥ 80 mm	Ikke relevant (N/A)	4	EI 60 (v _e i ↔ o) S - (500 Pa)		

1	Type installasjon: Innebygget, 0-360°. Minimal avstander autorisert med aksen til 45°.		2	Installasjonstype: fjermontering, 0/180°. Minimal avstander autorisert.		3	Type installasjon: Innebygget, 0-360°. Minimal avstander autorisert.	
4	Installasjonstype: overflate-montert, 0/180° (500 Pa), 0-360° (300 Pa). Minimal avstander autorisert med aksen til 45°.							

Nominelle aktiveringsforhold/sensitivitet:	Pass
Responsforsinkelse (responstid): avslutningstid	Pass
Driftspålitelighet: syklus	MFUS - 50 sykluser; MMAG - 300 sykluser; B(L)F(T) - 10000 sykluser; BFL(T) - 10000 sykluser; ONE - 10000 sykluser; ONE-X - 10000 sykluser; UNIQ - 10000 sykluser
Varighet på responsforsinkelse:	Pass
Varighet på driftspålitelighet:	Pass
Beskyttelse mot korrosjon i henhold til EN 60068-2-52:	Pass
Lekkasje på demperdekke i henhold til EN 1751:	≥ klasse C

Ytelsen på produktet identifisert ovenfor er i samsvar med den erklærte ytelsen. I henhold til forordning (EU) nr 305/2011, er denne erklæringen av ytelse utgitt under ansvaret til produsent nevnt ovenfor.

Underskrevet for, og på vegne av produsenten av:
Mathieu Steenland, Technical Manager

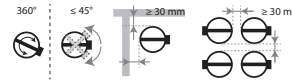
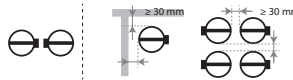
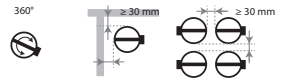

Oosterzele, 01/2021



Harmonisert standard
EN 15650:2010

1. Enotna identifikacijska oznaka tipa proizvoda:	CR60
2. Področje uporabe:	Okrogle požarne lopute se uporabljajo kot del sistema za ogrevanje, hlajenje in prezračevanje. Vgrajujejo se v predelno steno z namenom zaščite požarnega sektorja.
3. Proizvajalec:	Rf-Technologies NV, Lange Ambachtstraat 40, B-9860 Oosterzele
4. Sistem ocenjevanja in preverjanja nespremenljivosti lastnosti gradbenega proizvoda:	Sistem 1
5. Harmoniziran standard/Evropski ocenjevalni dokument ; Priglašen organ / Evropska tehnična ocena, Organ za tehnično ocenjevanje, priglašen organ ; Certifikat o nespremenljivosti lastnosti proizvoda	EN 15650:2010, BCCA z identifikacijsko številko 0749; BCCA-0749-CPR-BC1-606-0464-15650.02-2517
6. Deklarirane lastnosti po EN 15650:2010	(Požarna odpornost po EN 1366-2 in klasifikacija po EN 13501-3)

Bistvene lastnosti		Lastnost			
Območje	Vrsta stene	Tip stene	Pečat	Vgradnja	Klasifikacija
Ø 100-125-150-160-180-200-250-300-315 mm	Masivna stena	Celičasti beton ≥ 100 mm	Malta/gips	1	El 90 (v _e i ↔ o) S - (500 Pa)
			Kamena volna + premaz ≥ 140 kg/m ³	1	El 90 (v _e i ↔ o) S - (300 Pa)
			Kamena volna Mulcol Multimastic FB1 + premaz	1	El 60 (v _e i ↔ o) S - (300 Pa)
			Pocinkan kanal + kamena volna + premaz ≥ 150 kg/m ³ 1x60 mm	2	El 60 (v _e i ↔ o) S - (300 Pa)
			Pocinkan kanal + kamena volna + premaz ≥ 140 kg/m ³ 2x50 mm	2	El 90 (v _e i ↔ o) S - (300 Pa)
			Pocinkan kanal + kamena volna + premaz ≥ 140 kg/m ³ 2x50 mm + malta	2	El 90 (v _e i ↔ o) S - (300 Pa)
			Pocinkan kanal + GEOFLAM® F 45 mm + malta	2	El 90 (v _e i ↔ o) S - (500 Pa)
			Pocinkan kanal + GEOFLAM® Light 35 mm + malta	2	El 90 (v _e i ↔ o) S - (500 Pa)
	Stropna plošča	Celičasti beton ≥ 150 mm	Kamena volna + premaz ≥ 140 kg/m ³	3	El 90 (h _o i ↔ o) S - (300 Pa)
			Malta	3	El 90 (h _o i ↔ o) S - (500 Pa)
	Lahka stena	Mavčno kartonska stena s kovinsko podkonstrukcijo tipa A (EN 520) ≥ 100 mm	Gips	1	El 60 (v _e i ↔ o) S - (500 Pa)
			Kamena volna + premaz ≥ 140 kg/m ³	1	El 60 (v _e i ↔ o) S - (300 Pa)
			Pocinkan kanal + kamena volna + premaz ≥ 150 kg/m ³ 1x60 mm	2	El 60 (v _e i ↔ o) S - (300 Pa)
			Pocinkan kanal + kamena volna + premaz ≥ 140 kg/m ³ 2x50 mm	2	El 60 (v _e i ↔ o) S - (300 Pa)
Mavčno kartonska stena s kovinsko podkonstrukcijo tipa F (EN 520) ≥ 100 mm		Gips	1	El 90 (v _e i ↔ o) S - (500 Pa)	
		Kamena volna + premaz ≥ 140 kg/m ³	1	El 90 (v _e i ↔ o) S - (300 Pa)	
		Kamena volna Mulcol Multimastic FB1 + premaz	1	El 60 (v _e i ↔ o) S - (300 Pa)	
		Pocinkan kanal + kamena volna + premaz ≥ 140 kg/m ³ 2x50 mm	2	El 90 (v _e i ↔ o) S - (300 Pa)	
Mavčni bloki ≥ 70 mm		Lepilo	1	El 90 (v _e i ↔ o) S - (500 Pa)	
Ø 100-125-150-160-180-200-250 mm	Lahka stena	Mavčno kartonska stena s kovinsko podkonstrukcijo tipa A (EN 520) ≥ 100 mm	Kamena volna ≥ 40 kg/m ³ + pokrivne plošče	1	El 60 (v _e i ↔ o) S - (500 Pa)
CR60-15 Ø 100-125-160-200-250-315 mm	Masivna stena	Celičasti beton ≥ 100 mm	Se ne uporablja	4	El 60 (v _e i ↔ o) S - (500 Pa)
	Stropna plošča	Celičasti beton ≥ 100 mm	Se ne uporablja	4	El 60 (h _o i ↔ o) S - (500 Pa)
	Lahka stena	Mavčno kartonska stena s kovinsko podkonstrukcijo tipa A (EN 520) ≥ 100 - ≤ 125 mm	Se ne uporablja	4	El 90 (h _o i → o) S - (500 Pa)
			Se ne uporablja	4	El 60 (v _e i ↔ o) S - (500 Pa)
			Se ne uporablja	4	El 60 (v _e i ↔ o) S - (500 Pa)
Asimetrična lahka stena (stena jaška)	Mavčno kartonska stena s kovinsko podkonstrukcijo tipa F (EN 520) ≥ 80 mm	Se ne uporablja	4	El 60 (v _e i ↔ o) S - (500 Pa)	

1	Tip vgradnje: v steno, 0-360°. Minimalna predpisana razdalja s položajem osi do maksimalno 45°		2	Tip vgradnje: izven stene, 0/180°. Minimalna predpisana razdalja.		3	Tip vgradnje: v steno, 0-360°. Minimalna predpisana razdalja.	
4	Tip vgradnje: površinska vgradnja, 0/180° (500 Pa), 0-360° (300 Pa). Minimalna predpisana razdalja s položajem osi do maksimalno 45°.							

Nominalni pogoji aktivacije / občutljivost:	Ustreza
Zakasnitev aktivacije (odzivni čas): čas zapiranja	Ustreza
Zanesljivost delovanja: ponovljivost	MFUS - 50 ciklov; MMAG - 300 ciklov; B(L)F(T) - 10000 ciklov; BFL(T) - 10000 ciklov; ONE - 10000 ciklov; ONE-X - 10000 ciklov; UNIQ - 10000 ciklov
Trajnostna vzdržljivost zakasnitve aktivacije:	Ustreza
Trajnostna zanesljivost delovanja:	Ustreza
Protikorozijska zaščita po standardu EN 60068-2-52:	Ustreza
Tesnost ohišja po standardu EN 1751:	≥ razred C

Lastnosti proizvoda, navedenega zgoraj, so v skladu z navedenimi lastnostmi. Ta izjava o lastnostih je izdana v skladu s standardom (EU) št. 305/2011, za izdajajo te izjave o lastnostih je odgovoren izključno proizvajalec, ki je naveden zgoraj.

V imenu in za proizvajalca podpisal:
Mathieu Steenland, Technical Manager



Oosterzele, 01/2021

