



## Rookgas-ventilator type ATC

Rookgas-ventilator

### Toepassing

- De ATC 250°C ventilatoren bieden capaciteiten voor alle stookketels van commerciële tot industriële installaties, van 1.160 tot 420.000 kcal/u

### Samenstelling

- De ventilator is gemaakt van plaatstaal, beschermd met hoge temperatuur aluminiumverf, kleur RAL9006
- De motor bevindt zich buiten de luchtstroom en is niet snelheidsregelbaar
- Voeding: 230Vac - 1-fasig of 400Vac 3-fasig
- Beschermingsklasse IP44 - isolatieklasse F

### Opties

- Versie van roestvrij staal RVS304 - RVS316L

### Accessoires

- Ronde regelklep

### Order voorbeeld

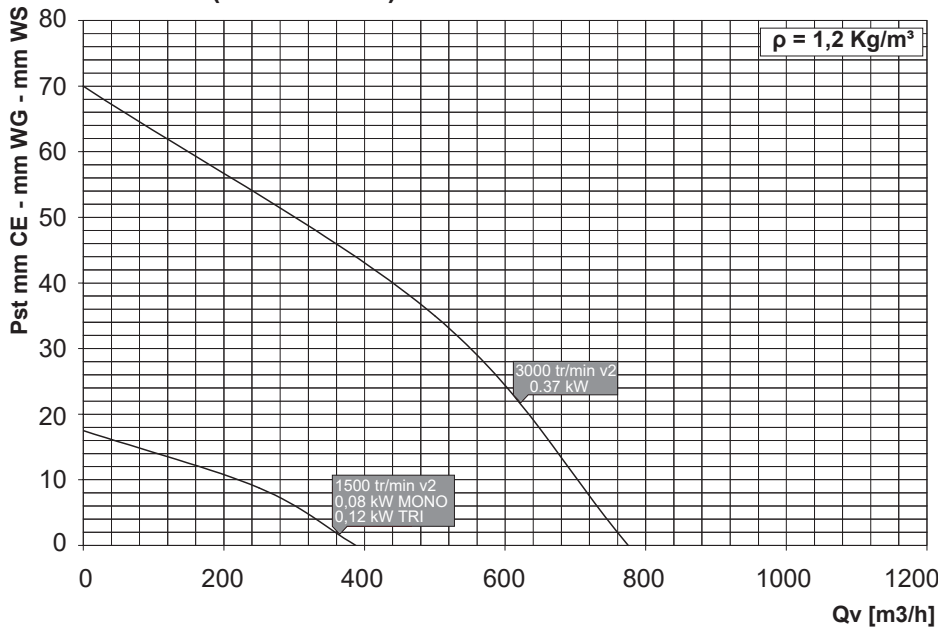
- ATC 200 15
- ATC = type ventilator  
200 = diameter (zie tabel)  
15 = 1500 tpm

	RPM	Debiten																							
		Q [m³/h]																							
		20Pa	40Pa	60Pa	80Pa	100Pa	120Pa	140Pa	160Pa	180Pa	200Pa	220Pa	240Pa	260Pa	280Pa	300Pa	320Pa	340Pa	360Pa	380Pa	400Pa	500Pa	600Pa	800Pa	1000Pa
ATC 153/15	1500	90	75	-	-	-	-	-	-	-	-	-	-	-	-	-	-	-	-	-	-	-	-	-	-
ATC 153/30	3000	225	210	180	-	205	192	172	155	140	122	100	72	38	-	-	-	-	-	-	-	-	-	-	-
ATC 180/15*2	1500	270	210	-	-	-	-	-	-	-	-	-	-	-	-	-	-	-	-	-	-	-	-	-	-
ATC 180/30*2	3000	540	360	315	-	350	340	330	320	310	295	280	265	245	225	200	170	145	110	70	-	-	-	-	
ATC 200/15	1500	540	450	420	360	220	160	100	-	-	-	-	-	-	-	-	-	-	-	-	-	-	-	-	
ATC 200/30	3000	1050	960	930	900	700	685	675	660	645	635	620	605	590	570	550	530	510	505	470	440	300	155	-	
ATC 250/15	1500	585	525	360	-	*	400	*	310	*	250	*	200	*	125	*	45	*	-	-	-	-	-	-	
ATC 250/30	3000	1050	1020	990	960	*	1230	*	1210	*	1185	*	1130	*	1125	*	1100	*	1085	*	1050	980	845	785	130

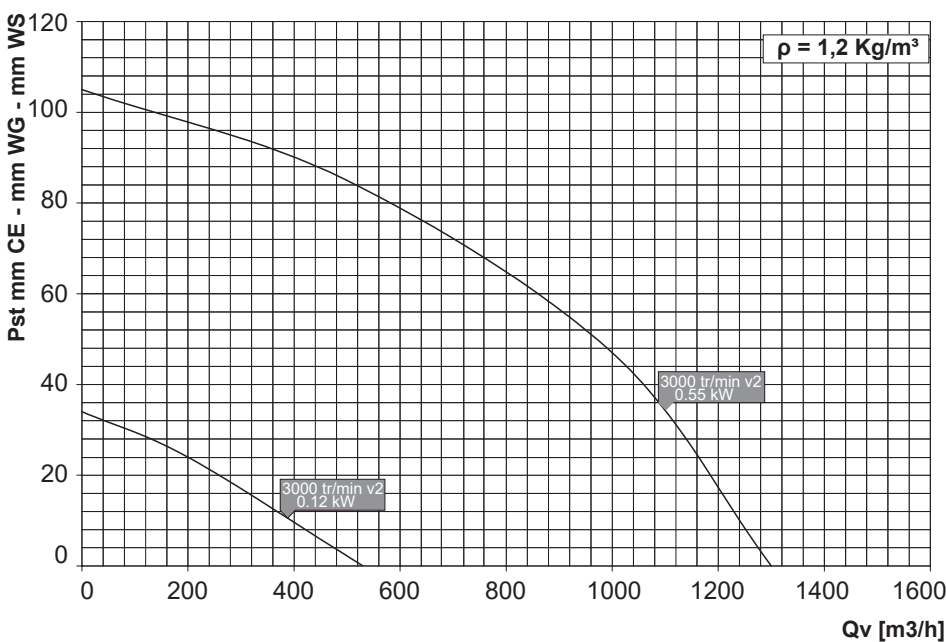
Q / 0,003 = kcal/h  
 \* zie curve / voir courbe  
 \*\* Niet meer beschikbaar / Ne plus disponible

**Selectiegrafieken**

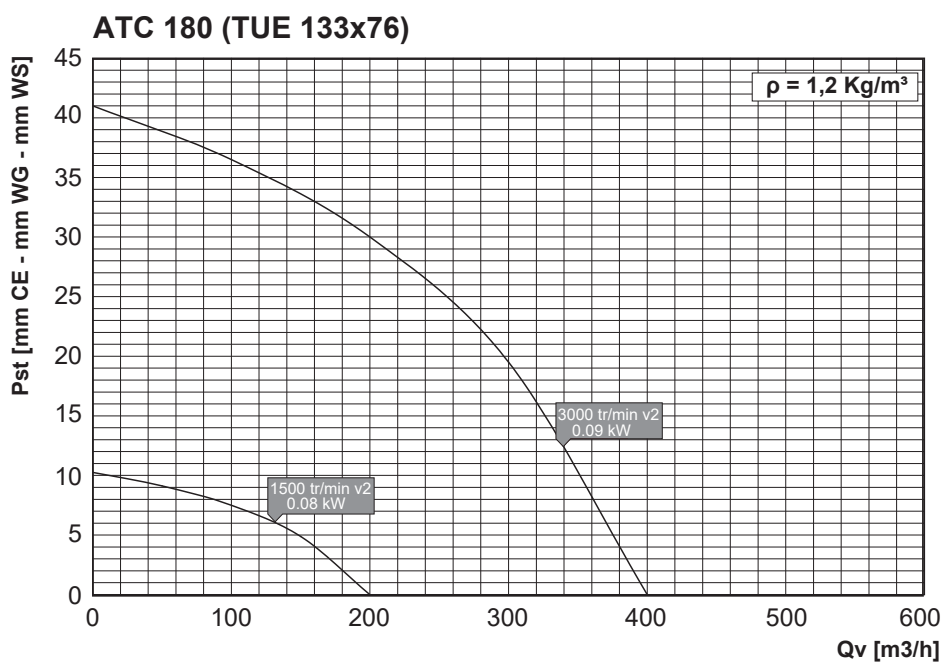
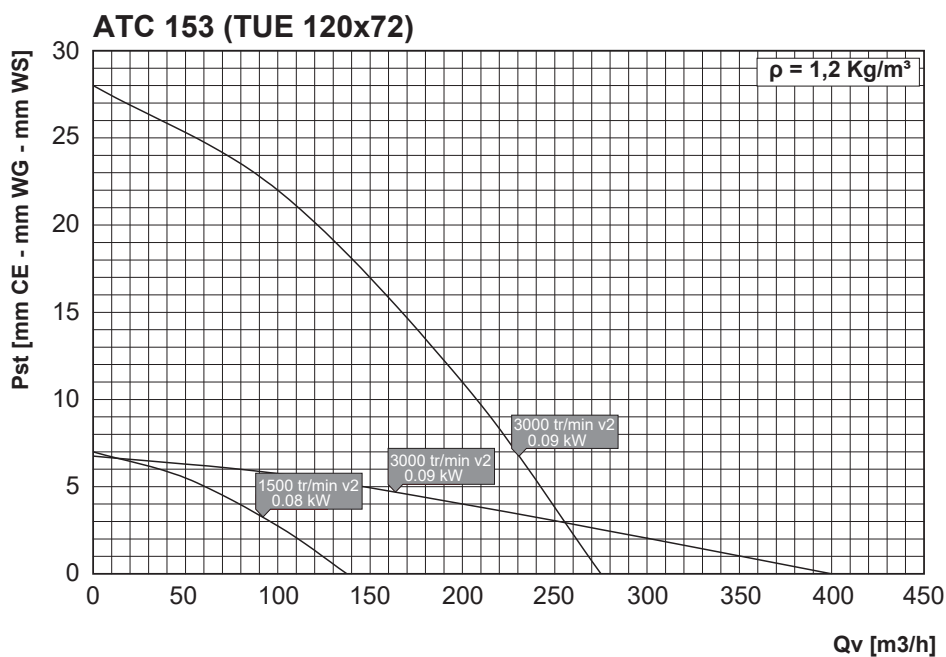
**ATC 200 (TUE 190x96)**



**ATC 250 (TUE 190X112)**



**Selectiegrafieken**



Technische gegevens		
	RPM	P [W]
ATC 153/15	1500	40
ATC 153/30	3000	60
ATC 180/15*	1500	40
ATC 180/30*	3000	60
ATC 200/15	1500	40
ATC 200/30	3000	370
ATC 250/15	1500	120
ATC 250/30	3000	550

**\*Niet meer beschikbaar**

ATC	Afmetingen				
	Ø [mm]	A [mm]	B [mm]	C [mm]	Kg
153/15	150	330	270	325	7
153/30	150	330	270	325	7
180/15*	180	370	320	405	9
180/30*	180	370	320	405	9
200/15	200	410	380	425	12
200/30	200	410	380	435	12
250/15	250	450	445	470	14
250/30	250	450	445	515	14

**Opmerking**

\*Niet meer beschikbaar